

【2017年度】来訪者満足度調査

『海の京都観光圏：夕日ヶ浦／久美浜』報告書

2018.3.30



▶ 調査概要	3	● 付録) 1.調査票	29
● 回答者プロフィール	5	● 付録) 2.図表データ集：調査結果詳細①	33
▶ 1. 基本属性	6	▶ 1. 旅行の同行者	34
▶ 2. 本地域での滞在期間	7	▶ 2. 旅行の目的地までの所要時間	35
● 調査結果サマリー	9	▶ 3. 旅行で利用した移動交通機関	36
▶ 調査項目の構造	10	▶ 4. 旅行消費額（旅行で使った1人あたりの費用）	37
▶ 1. KPI（重要指標）の水準把握	11	▶ 5. 本地域を選んだ際の情報源	44
①来訪者満足度	12	▶ 6. 旅行の動機	45
②リピーター率（本地域への来訪回数×前回来訪時期）	14	▶ 7. 楽しみにしていたこと	46
③旅行消費額（旅行で使った1人あたりの費用）	16	▶ 8. 本地域への来訪回数、前回来訪時期	47
▶ 2. 認知されたサービス品質・価値	18	▶ 9. 本地域での滞在時間	49
①本地域での景観や食事、体験、宿泊などの評価	18	▶ 10. 有料の体験プログラムやガイドツアー等の参加経験	50
②本地域での移動や情報収集時に感じたこと	20	● 付録) 2.図表データ集：調査結果詳細②	51
▶ 3. サービス品質・価値ではない要素：地域とのつながりや思い入れ	22	▶ 0. 期待と満足、ロイヤリティ、地域への思い入れ	53
▶ 4. 期待に対する上回り	24	▶ 1. 本地域の期待に対する上回り	54
▶ 5. 来訪者満足度と紹介意向・再来訪意向の関係	26	▶ 2. 本地域の来訪者満足度	55
▶ 6. 来訪者満足度と各評価項目の関係	27	▶ 3. 本地域の紹介意向	56
		▶ 4. 本地域への1年以内再来訪意向	57
		▶ 5. サービス品質・価値ではない要素：地域とのつながりや思い入れ	
		①「この地域は期待に応えてくれる」	58
		②「この地域に愛着を持っている」	59
		③「この地域は自分にとって大切だ」	60
		▶ 6. 認知されたサービス品質・価値	
		①本地域での景観や食事、体験などについて	61
		▶ 7. 認知されたサービス品質・価値	
		②本地域での移動や情報収集、宿泊について	71
		▶ 参考) ①再来訪意向と各評価項目の関係	80
		▶ 参考) ②各評価項目間の関係（相関係数一覧）	81

● 調査目的

▶ 観光庁の推奨調査票に準拠した項目にて、認定観光圏が同一の調査を実施し、その結果を観光圏の評価指標のひとつとして活用する。

● 調査方法

▶ 調査は「聞き取り調査」と「宿泊施設で配布・郵送回収調査」で、夏期・冬期に実施（調査票は両調査同じものを使用）

- 聞き取り調査 = 各観光圏で調査地点を設定し、調査員による聞き取り調査を実施。
- 宿泊施設で配布・郵送回収調査 = 各観光圏で調査地点(宿泊施設)を設定、留置または手渡しにて配布後、回答者に郵送していただく。

● 調査期間

- ▶ 夏期調査：2017年7月～10月（2017年11月30日到着分までを集計対象とする）
- ▶ 冬期調査：2017年12月～2018年1月（2018年2月13日到着分までを集計対象とする）

● 調査対象（本調査の条件）

▶ 各観光圏を来訪した人。

■ 有効回答数内訳

		(件)	(件)	(件)
		2017年度	2016年度	2015年度
		合計	合計	合計
全観光圏：合計		10,589	9,539	7,099
【観光圏別】	水のカムイ観光圏～釧路湿原・阿寒・摩周～	451	633	*
	ニセコ観光圏	738	701	738
	富良野・美瑛観光圏	429	556	661
	雪国観光圏	739	497	570
	トキめき佐渡・にいがた観光圏	353	363	341
	八ヶ岳観光圏	893	678	690
	浜名湖観光圏	795	433	738
	海の京都観光圏：天橋立	860	839	1,005
	海の京都観光圏：夕日ヶ浦／久美浜	867	899	813
	にし阿波～剣山・吉野川観光圏	701	249	241
	香川せとうちアート観光圏	735	1,038	*
	「海風の国」佐世保・小値賀観光圏	1,280	1,233	434
	豊の国千年ロマン観光圏	916	715	868
	阿蘇くじゅう観光圏	832	705	*

*は、調査なし

回答者プロフィール

1. 基本属性

性別

- 「【海の京都観光圏：夕日ヶ浦／久美浜】2017年度・全体」では、『男性』45%、『女性』53%。

▶ 「全観光圏：2017年度・合計」と大きな差はみられない。

■性別（全体／単一回答）

Q18-①. お答えいただいたご本人様の性別、年齢、居住地を教えてください。

		男性	女性	無回答
●凡例				
全観光圏：2017年度・合計	(n=10,589)	43.4%	52.5	4.2
【海の京都観光圏：夕日ヶ浦／久美浜】2015年度・全体	(n= 813)	38.8	58.8	2.5
【海の京都観光圏：夕日ヶ浦／久美浜】2016年度・全体	(n= 899)	35.9	59.1	5.0
【海の京都観光圏：夕日ヶ浦／久美浜】2017年度・全体	(n= 867)	45.0	52.8	2.2
【調査時期別】 夏季調査2017年度	(n= 437)	46.2	52.6	1.1
冬季調査2017年度	(n= 430)	43.7	53.0	3.3
【来訪回数別】 初めて	(n= 304)	49.3	49.3	1.3
リピーター	(n= 555)	42.7	55.5	1.8
1年以内・計	(n= 232)	39.7	59.1	1.3
1年以上前・計	(n= 253)	45.1	53.4	1.6

年代

- 「海の京都観光圏：夕日ヶ浦／久美浜】2017年度・全体」では、『50代』『60代』が21%。

▶ 「全観光圏：2017年度・合計」では『40代』の割合が最も高い（22%）。

■年代（全体／単一回答）

Q18-②. お答えいただいたご本人様の性別、年齢、居住地を教えてください。

		10代	20代	30代	40代	50代	60代	70代以上	無回答
●凡例									
全観光圏：2017年度・合計	(n=10,589)	7.7	12.1	17.1	21.6	18.6	15.6	8.7	3.6
【海の京都観光圏：夕日ヶ浦／久美浜】2015年度・全体	(n= 813)	4.9	9.6	14.2	22.1	18.7	17.8	11.3	1.4
【海の京都観光圏：夕日ヶ浦／久美浜】2016年度・全体	(n= 899)	1.6	9.2	16.7	19.0	19.2	19.7	12.0	2.6
【海の京都観光圏：夕日ヶ浦／久美浜】2017年度・全体	(n= 867)	1.2	27.7	18.2	19.3	20.7	20.9	9.8	2.3
【調査時期別】 夏季調査2017年度	(n= 437)	1.4	10.3	25.2	21.3	18.5	16.0	5.7	1.6
冬季調査2017年度	(n= 430)	0.9	5.1	11.2	17.2	22.8	25.8	14.0	3.0
【来訪回数別】 初めて	(n= 304)	2.0	14.1	22.7	19.1	17.4	16.5	6.6	1.6
リピーター	(n= 555)	0.2	4.1	15.9	19.6	22.7	23.6	11.5	1.8
1年以内・計	(n= 232)	0.2	2.2	10.3	23.7	26.7	25.0	10.3	1.3
1年以上前・計	(n= 253)	0.8	3.6	18.6	18.2	20.6	23.3	12.3	2.8

居住地

- 「【海の京都観光圏：夕日ヶ浦／久美浜】2017年度・全体」では、『関西』が83%を占める。

▶ 「全観光圏：2017年度・合計」では『関東』の割合が最も高い（26%）。

■居住地（全体／単一回答）

Q18-③. お答えいただいたご本人様の性別、年齢、居住地を教えてください。

		北海道	東北	関東	甲信越	東海	北陸	関西	中国・四国	九州・沖縄	海外	無回答
●凡例												
全観光圏：2017年度・合計	(n=10,589)	7.1	10.8	26.0	3.9	10.7	0.7	21.0	7.2	18.2	4.1	0.4
【海の京都観光圏：夕日ヶ浦／久美浜】2015年度・全体	(n= 813)	0.6	0.4	1.1	0.1	0.1	0.1	85.7	0.6	0.6	1.6	0.6
【海の京都観光圏：夕日ヶ浦／久美浜】2016年度・全体	(n= 899)	0.1	0.1	0.8	0.1	0.1	0.1	83.7	0.1	0.1	2.5	0.1
【海の京都観光圏：夕日ヶ浦／久美浜】2017年度・全体	(n= 867)	0.1	2.5	7.6	0.1	0.4	0.1	82.6	0.1	0.1	2.7	0.1
【調査時期別】 夏季調査2017年度	(n= 437)	0.1	1.4	6.0	0.1	0.7	0.1	86.5	0.1	0.1	1.6	0.1
冬季調査2017年度	(n= 430)	0.2	3.7	9.3	0.1	0.3	0.1	78.6	0.1	0.1	3.7	0.1
【来訪回数別】 初めて	(n= 304)	0.3	2.3	9.9	0.1	0.3	0.1	80.3	0.1	0.1	2.3	0.3
リピーター	(n= 555)	0.1	0.5	0.4	0.1	0.1	0.1	84.5	0.1	0.1	2.0	0.1
1年以内・計	(n= 232)	0.1	2.7	6.5	0.1	0.4	0.1	85.8	0.1	0.1	1.7	0.1
1年以上前・計	(n= 253)	4.4	8.5	9.8	0.1	0.1	0.1	83.4	0.1	0.1	3.6	1.6

<エリア内訳>

東北：青森、岩手、宮城、秋田、山形、福島

関東：埼玉、千葉、東京、神奈川県

北陸・甲信越：新潟、富山、石川、福井、長野、山梨

東海：岐阜、静岡、愛知、三重

関西：志賀、京都、大阪、兵庫、奈良、和歌山

中国・四国：鳥取、島根、岡山、広島、山口、徳島、香川、愛媛、高知

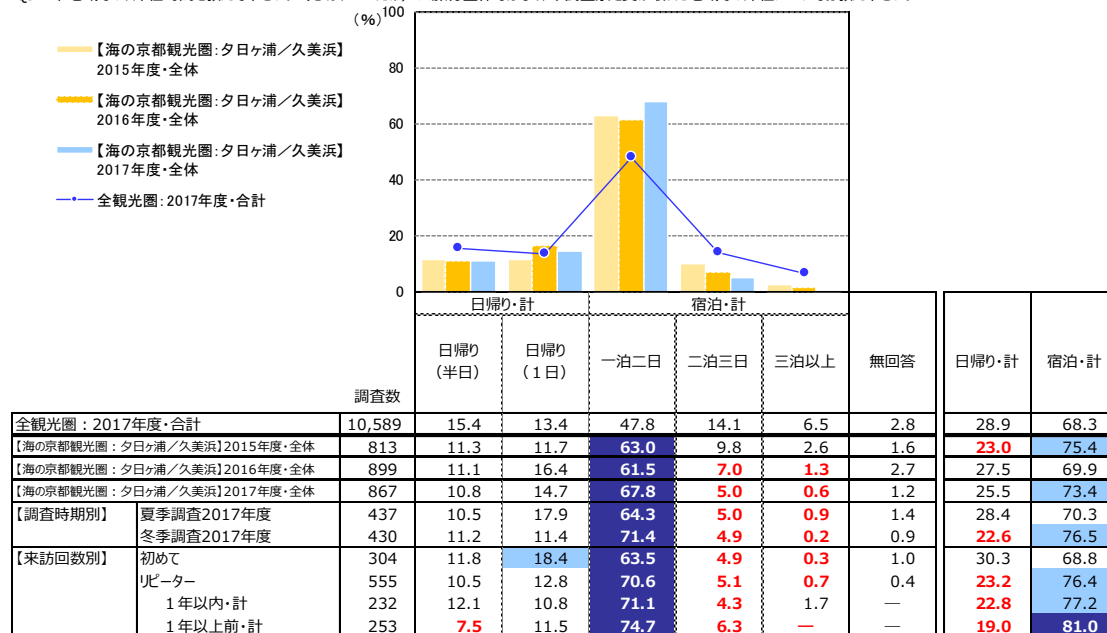
九州：福岡、佐賀、長崎、熊本、大分、宮崎、鹿児島、沖縄

2. 本地域での滞在期間

- 「【海の京都観光圏：夕日ヶ浦／久美浜】2017年度・全体」では、『宿泊・計』が73%。特に『一泊二日』の割合が高い（68%）。
 - ▶ 『宿泊・計』は、「全観光圏：2017年度・合計」（68%）より5ポイント高い。
 - ▶ 時系列で見ると、『一泊二日』は、2016年度（62%）を6ポイント上回り、過去最高。
 - ▶ 【調査時期別】にみると、『宿泊・計』は、「冬季調査2017年度」で77%と、「夏季調査2017年度」（70%）を7ポイント上回る。
 - ▶ 【来訪回数別】にみると、『宿泊・計』は、「リピーター」層で76%で、「初めて」層（69%）より7ポイント高い。

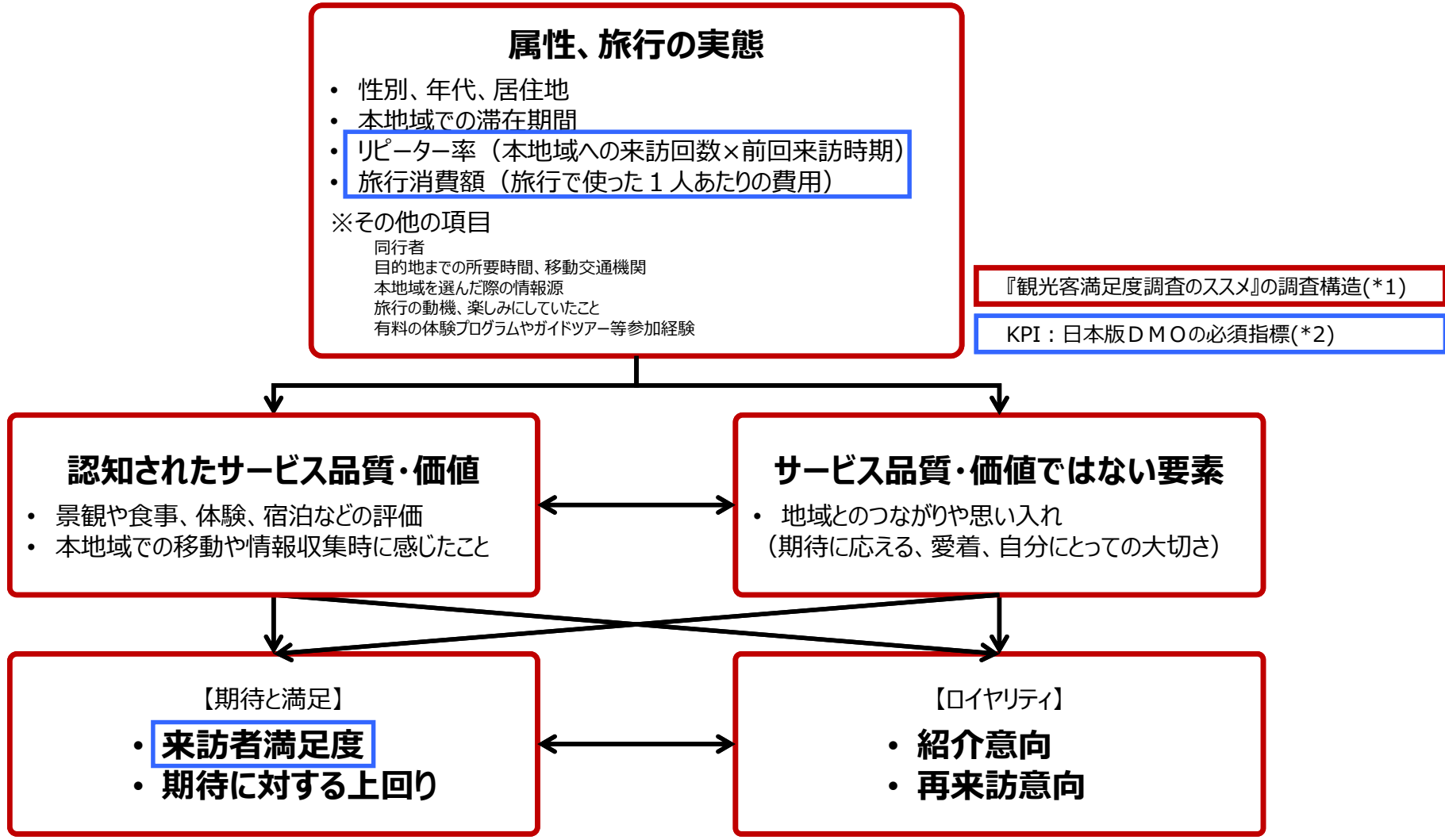
■ 本地域での滞在時間（全体／単一回答）

Q9. 本地域での、滞在時間を教えてください。（○は、1つだけ）※旅行全体ではなく、本調査票を受け取った地域での滞在についてお教え下さい。



- +10 : 『全観光圏：2017年度・合計』より10ポイント以上高い数値に網掛け
- +5 : 『全観光圏：2017年度・合計』より5ポイント以上10ポイント未満高い数値に網掛け
- 5 : 『全観光圏：2017年度・合計』より5ポイント以上10ポイント未満低い数値に網掛け
- 10 : 『全観光圏：2017年度・合計』より10ポイント以上低い数値に網掛け

調査結果サマリー



『観光客満足度調査のススメ』の調査構造(*1)

KPI：日本版DMOの必須指標(*2)

*1：観光客満足度調査のススメ

出典：観光客満足度調査のススメ リーフレット／国土交通省 観光庁 観光地域振興部 観光地域振興課

*2：日本版DMOの必須指標

日本版DMOを核とした観光地域づくりを進める上で、旅前、旅中、旅後という順で、6つのデータを収集することがはじめの第一歩として推奨されている。

①WEBサイトアクセス数、②観光入込客数、③延べ宿泊客数、④旅行消費額、⑤来訪者満足度、⑥リピーター率

本調査では、④、⑤、⑥の3つのデータを調査項目としている。

出典：「日本版DMO」形成・確立に係る手引き（第2版）／平成29年3月、内閣官房まち・ひと・しごと創生本部事務局 国土交通省 観光庁

● 来訪者満足度（大変満足）：14.5%

- 『大変満足』=14.5% / 『満足』=37.1% / 『やや満足』=29.2%
⇒ 『満足・計』=80.9%

● リピーター率（二回目以上・計）：64.0%

- 『初めて』=35.1%
- 『二回目』=21.6% / 『三回目』=11.4% / 『四回目』=6.7% / 『五回目』=5.1% / 『六～九回目』=8.3% / 『十回目以上』=11.0%

● 旅行消費額（1人あたり平均）：34,524円（金額記入者：n=809）

※内訳は以下のとおり

交通費	6,835円 (n= 531)
宿泊費（宿泊者のみ）	28,284円 (n= 547)
飲食費	4,930円 (n= 570)
買い物費	7,316円 (n= 496)
その他（入場料など）	2,610円 (n= 184)

※ 旅行消費額は「0円」/「50万円超」/「不明」/「無回答」を除いた1人あたり平均金額（各費用の総額）

※ 「総額」は調査票の総額欄に金額がされていない場合、記入されている内訳（交通費～その他）の合計値を代入して集計（内訳の項目が「0円」のものを含む）

※ 「総額」は内訳（交通費～その他）いずれかの項目が「0円」の場合を含むため、上記の「内訳金額の合計」よりも「総額」の方が少ない金額になります

1. KPI（重要指標）の水準把握 ①来訪者満足度

- 「【海の京都観光圏：夕日ヶ浦／久美浜】2017年度・全体」では、『大変満足』が15%で、「全観光圏：2017年度・合計」（20%）より5ポイント低い。

- ▶ 『満足』（37%）と『やや満足』（29%）までの合計『満足・計』は81%で、「全観光圏：2017年度・合計」（86%）より5ポイント低い。
- ▶ 時系列でみると、『大変満足』のスコアは、2015年度から低下傾向。2015年度（23%）を8ポイント下回る。
- ▶ 【調査時期別】にみると、『大変満足』のスコアは、「冬季調査2017年度」で18%と、「夏季調査2017年度」（11%）を7ポイント上回る。
- ▶ 【来訪回数別】にみると、『大変満足』のスコアは、「リピーター」層で16%と、「初めて」層（13%）より3ポイント高い。
- ▶ 【日帰り/宿泊別】にみると、『大変満足』のスコアは、「宿泊・計」層で19%と、「日帰り・計」層（3%）より16ポイント高い。

■ 本地域の総合満足度（全体／単一回答）

Q12. 本地域での、今回の滞在の総合満足度はどのくらいですか？（○は、1つだけ）

	n	満足・計			どちらでもない (4)	不満・計			無回答	満足・計	不満・計	加重 平均値
		大変満足 (7)	満足 (6)	やや満足 (5)		やや不満 (3)	不満 (2)	大変不満 (1)				
●凡例												
全観光圏：2017年度・合計	(n=10,589)	20.1%			41.8			24.0	8.8 0.3 3.7 1.3 0.1	85.9	1.6	5.72
【海の京都観光圏：夕日ヶ浦／久美浜】2015年度・全体	(n= 813)	22.5			48.1			20.8	0.6 5.8 0.1 2.2	91.4	0.6	5.88
【海の京都観光圏：夕日ヶ浦／久美浜】2016年度・全体	(n= 899)	19.4			38.7			24.3	12.4 0.1 3.7 1.5 0.1	82.3	1.7	5.64
【海の京都観光圏：夕日ヶ浦／久美浜】2017年度・全体	(n= 867)	14.5		37.1			29.2		14.0 0.6 2.9 1.7	80.9	2.3	5.49
【調査時期別】 夏季調査2017年度	(n= 437)	11.2		35.0			33.6		17.6 0.5 1.1 0.9	79.9	1.4	5.37
冬季調査2017年度	(n= 430)	17.9		39.3			24.7		10.2 0.7 4.7 2.6	81.9	3.3	5.61
【来訪回数別】 初めて	(n= 304)	12.5		33.6			31.3		19.1 0.3 2.0 1.3	77.3	1.6	5.37
リピーター	(n= 555)	15.7		39.5			28.3		11.4 0.7 2.5 2.0	83.4	2.7	5.55
1年以内・計	(n= 232)	18.5		40.1			30.6		7.8 0.3 3.0 1.8	89.2	—	5.72
1年以上前・計	(n= 253)	15.0		41.5			28.5		9.5 0.4 2.4 2.8	85.0	3.2	5.57
【日帰り/宿泊別】 日帰り・計	(n= 221)	3.2	27.2		36.7			25.3	1.4 4.5 1.8	67.0	3.2	5.01
宿泊・計	(n= 636)	18.7		40.9			26.9		10.1 0.3 1.4 1.7	86.5	2.0	5.65

- 『全観光圏：2017年度・合計』より10ポイント以上高い数値に網掛け： **+10**
- 『全観光圏：2017年度・合計』より5ポイント以上10ポイント未満高い数値に網掛け： **+5**
- 『全観光圏：2017年度・合計』より5ポイント以上10ポイント未満低い数値に網掛け： **-5**
- 『全観光圏：2017年度・合計』より10ポイント以上低い数値に網掛け： **-10**

● 「全観光圏：2017年度・合計」では、『大変満足』が20%。

時系列でみると、『大変満足』は昨年から2ポイントの微増（2015年度：18%→2016年度：18%→2017年度：20%）。

▶ 『満足』（42%）と『やや満足』（24%）までを含めた『満足・計』は86%。

■ 本地域の総合満足度（全体／単一回答）

Q12. 本地域での、今回の滞在の総合満足度はどのくらいですか？（○は、1つだけ）

		満足・計			どちらでもない (4)	不満・計			無回答	満足・計	不満・計	加重 平均値		
		大変満足 (7)	満足 (6)	やや満足 (5)		やや不満 (3)	不満 (2)	大変不満 (1)						
●凡例														
全観光圏：2015年度・合計	(n=7,099)	18.4%			44.5			24.2	8.1	0.3	2.9	87.1	1.9	5.71
全観光圏：2016年度・合計	(n=9,539)	18.4			43.0			25.3	8.4	0.4	3.0	86.7	2.0	5.69
全観光圏：2017年度・合計	(n=10,589)	20.1			41.8			24.0	8.8	0.3	3.7	85.9	1.6	5.72
【観光圏別】														
水のカムイ観光圏	(n= 451)	18.2			33.9			22.0	23.1	1.8	0.2	74.1	2.0	5.43
ニセコ観光圏	(n= 738)	21.4			40.8			23.7	8.9	0.5	2.7	85.9	2.4	5.71
富良野・美瑛観光圏	(n= 429)	21.7			41.7			23.5	7.0	0.1	5.1	87.0	0.9	5.80
雪国観光圏	(n= 739)	22.7			45.5			21.0	1.6	—	—	89.2	1.6	5.88
トキめき佐渡・にいがた観光圏	(n= 353)	17.0			41.9			24.7	3.9	3.0	5.8	83.6	2.3	5.61
八ヶ岳観光圏	(n= 893)	19.5			47.0			23.3	1.4	0.3	—	89.8	1.6	5.80
浜名湖観光圏	(n= 795)	20.9			43.4			23.3	5.2	0.2	3.5	87.6	1.0	5.80
海の京都観光圏：天橋立	(n= 860)	15.8			44.9			26.4	8.5	0.5	2.4	87.1	2.0	5.65
海の京都観光圏：夕日ヶ浦／久美浜	(n= 867)	14.5			37.1			29.2	14.0	0.6	2.9	80.9	2.3	5.49
にし阿波～剣山・吉野川観光圏	(n= 701)	19.8			37.8			28.0	9.3	0.3	4.0	85.6	1.1	5.68
香川せとうちアート観光圏	(n= 735)	18.0			40.7			26.5	6.9	—	6.9	85.2	1.0	5.73
「海風の国」佐世保・小値賀観光圏	(n=1,280)	22.3			42.4			22.0	8.9	0.6	3.1	86.6	1.3	5.77
豊の国千年ロマン観光圏	(n= 916)	21.0			41.9			22.6	7.4	0.2	4.8	85.5	2.3	5.75
阿蘇くじゅう観光圏	(n= 832)	26.0			41.4			20.8	8.4	0.2	2.2	88.1	1.3	5.84

- 『全観光圏：2017年度・合計』より10ポイント以上高い数値に網掛け： **+10**
- 『全観光圏：2017年度・合計』より5ポイント以上10ポイント未満高い数値に網掛け： **+5**
- 『全観光圏：2017年度・合計』より5ポイント以上10ポイント未満低い数値に網掛け： **-5**
- 『全観光圏：2017年度・合計』より10ポイント以上低い数値に網掛け： **-10**

1. KPI（重要指標）の水準把握 ②リピーター率（本地域への来訪回数×前回来訪時期）

- 「【海の京都観光圏：夕日ヶ浦／久美浜】2017年度・全体」では、再来訪者の割合『リピーター』率が64%と、「全観光圏：2017年度・合計」（63%）と大きな差はみられない。
 - ▶ 『1年以内・計』は27%で、『1年以上前・計』（29%）の方がやや高い。
 - ▶ 時系列で見ると、『リピーター』率は2015年度から大きな変化はみられない。
 - ▶ 【調査時期別】にみると、『リピーター』率は、「冬季調査2017年度」で70%と、「夏季調査2017年度」（58%）を12ポイント上回る。
 - ▶ 【総合満足度別】にみると、満足度が高い層ほど『リピーター』率が高くなり、「大変満足」では69%。
 - ▶ 【日帰り／宿泊別】にみると、『リピーター』率は「宿泊・計」（67%）の方が「日帰り・計」（58%）より9ポイント高い。

■ 本地域への来訪回数（全体／単一回答）

Q8-①. 本地域へは、今回が何回目のご来訪ですか？（○は、1つだけ）：来訪回数(今回を含む)

Q8-②. 本地域へは、今回が何回目のご来訪ですか？（○は、1つだけ）：(2回目以降の方)前回来訪

	初めて	リピーター			無回答	リピーター
		1年以内・計	1年以上前・計	前回来訪時期不明		
●凡例						
全観光圏：2017年度・合計 (n=10,589)	34.2%	28.6	25.3	8.8	3.0	62.7
【海の京都観光圏：夕日ヶ浦／久美浜】2015年度・全体 (n= 813)	33.0	20.7	31.6	11.2	2.6	64.5
【海の京都観光圏：夕日ヶ浦／久美浜】2016年度・全体 (n= 899)	30.9	31.3	22.0	11.6	4.2	64.9
【海の京都観光圏：夕日ヶ浦／久美浜】2017年度・全体 (n= 867)	35.1	26.8	29.2	8.1	0.9	64.0
【調査時期別】 夏季調査2017年度 (n= 437)	41.7	21.3	31.4	5.3	0.5	57.9
冬季調査2017年度 (n= 430)	28.4	32.3	27.0	10.9	1.4	70.2
【総合満足度別】 大変満足 (n= 126)	30.2	34.1	30.2	4.0	0.8	69.1
満足 (n= 322)	31.7	28.9	32.6	6.5	0.3	68.0
やや満足 (n= 253)	37.6	28.1	28.5	5.5	0.4	62.1
満足・計以外 (n= 141)	44.7	12.8	22.7	19.9	—	55.3
【日帰り/宿泊別】 日帰り・計 (n= 221)	41.6	24.0	21.7	12.7	—	58.4
宿泊・計 (n= 636)	32.9	28.1	32.2	6.3	0.5	66.7

『全観光圏：2017年度・合計』より10ポイント以上高い数値に網掛け： +10

『全観光圏：2017年度・合計』より5ポイント以上10ポイント未満高い数値に網掛け： +5

『全観光圏：2017年度・合計』より5ポイント以上10ポイント未満低い数値に網掛け： -5

『全観光圏：2017年度・合計』より10ポイント以上低い数値に網掛け： -10

● 「全観光圏：2017年度・合計」では、再来訪者の割合『リピーター』率が63%。

時系列で『リピーター』率に大きな変化はみられない。

■ 本地域への来訪回数（全体／単一回答）

Q8-①. 本地域へは、今回が何回目のご来訪ですか？（○は、1つだけ）：来訪回数(今回を含む)

Q8-②. 本地域へは、今回が何回目のご来訪ですか？（○は、1つだけ）：(2回目以降の方)前回の来訪

	初めて	リピーター			無回答	リピーター
		1年以内・計	1年以上前・計	前回訪問時期不明		
●凡例						
全観光圏：2015年度・合計	(n=7,099)	34.1%	26.6	27.0	9.8 2.3	63.6
全観光圏：2016年度・合計	(n=9,539)	35.2	27.9	26.4	8.0 2.5	62.3
全観光圏：2017年度・合計	(n=10,589)	34.2	28.6	25.3	8.8 3.0	62.7
【観光圏別】						
水のカムイ観光圏	(n= 451)	39.0	18.6	31.5	10.2 0.7	60.3
二セコ観光圏	(n= 738)	23.9	41.1	24.3	8.8 2.0	74.1
富良野・美瑛観光圏	(n= 429)	34.5	25.2	25.2	12.1 3.0	62.5
雪国観光圏	(n= 739)	27.7	36.7	23.8	7.7 4.1	68.2
トキめき佐渡・にいがた観光圏	(n= 353)	42.2	24.1	24.9	6.0 2.8	55.0
八ヶ岳観光圏	(n= 893)	18.3	48.5	18.0	12.0 3.3	78.5
浜名湖観光圏	(n= 795)	27.8	36.4	20.5	10.1 5.3	66.9
海の京都観光圏：天橋立	(n= 860)	42.9	12.7	32.1	10.4 2.0	55.1
海の京都観光圏：夕日ヶ浦／久美浜	(n= 867)	35.1	26.8	29.2	8.1 0.9	64.0
にし阿波～剣山・吉野川観光圏	(n= 701)	42.8	19.8	25.3	9.7 2.4	54.8
香川せとうちアート観光圏	(n= 735)	44.4	17.3	25.6	6.8 6.0	49.7
「海風の国」佐世保・小値賀観光圏	(n=1,280)	35.3	29.5	24.9	7.5 2.8	61.9
豊の国千年ロマン観光圏	(n= 916)	37.8	26.3	23.0	8.5 4.4	57.9
阿蘇くじゅう観光圏	(n= 832)	35.0	28.1	28.5	6.4 2.0	63.0

『全観光圏：2017年度・合計』より10ポイント以上高い数値に網掛け： +10

『全観光圏：2017年度・合計』より5ポイント以上10ポイント未満高い数値に網掛け： +5

『全観光圏：2017年度・合計』より5ポイント以上10ポイント未満低い数値に網掛け： -5

『全観光圏：2017年度・合計』より10ポイント以上低い数値に網掛け： -10

1. KPI (重要指標) の水準把握 ③旅行消費額 (旅行で使った1人あたりの費用)

- 「【海の京都観光圏：夕日ヶ浦／久美浜】2017年度・全体」では、1人あたりの平均消費金額が『総額』34,524円。

「全観光圏：2017年度・合計」(32,790円)より1,500円程度高い。

- ▶内訳は、『宿泊費』(28,284円)で、「全観光圏：2017年度・全体」(21,464円)より約7,000円高い。
- ▶時系列でみると、『総額』は2016年度(26,579円)を7,945円上回り、過去最高。内訳は、『宿泊費』が特に上昇(22,777円→28,284円)。
- ▶【調査時期別】にみると、『総額』は「冬季調査2017年度」(47,898円)の方が、「夏季調査2017年度」(20,156円)より高い。
- ▶【総合満足度別】にみると、『総額』は「大変満足」層で62,640円と、他の層より25,000円以上高い。
- ▶【来訪回数別】にみると、『総額』は「リピーター」層(38,501円)の方が「初めて」層(26,812円)より高い。
- ▶【日帰り/宿泊別】にみると、『総額』は「宿泊・計」層(43,640円)の方が「日帰り・計」層(8,025円)より35,000円以上高い。

■ 1人あたりの平均消費金額 (金額記入者/各実数回答)

	総額		交通費 (タクシー代やカリン代など)		宿泊費 (宿泊者のみ) (ホテルでの飲食代込み)		飲食費		買い物費		その他 (入場料など)		総額/日帰り		総額/宿泊		
	調査数	平均金額 (円)	調査数	平均金額 (円)	調査数	平均金額 (円)	調査数	平均金額 (円)	調査数	平均金額 (円)	調査数	平均金額 (円)	調査数	平均金額 (円)	調査数	平均金額 (円)	
全観光圏：2017年度・合計	(n=9,145)	32,790	(n=5,914)	9,850	(n=5,140)	21,464	(n=6,581)	5,592	(n=5,415)	5,841	(n=3,404)	4,168	(n=2,560)	10,714	(n=6,394)	41,665	
【海の京都観光圏：夕日ヶ浦／久美浜】2015年度	(n= 766)	28,583	(n= 549)	6,237	(n= 468)	21,841	(n= 551)	4,073	(n= 493)	4,827	(n= 169)	2,337	(n= 178)	12,742	(n= 576)	33,755	
【海の京都観光圏：夕日ヶ浦／久美浜】2016年度	(n= 796)	26,579	(n= 461)	5,972	(n= 473)	22,777	(n= 568)	3,886	(n= 470)	4,218	(n= 169)	2,336	(n= 227)	6,728	(n= 555)	34,691	
【海の京都観光圏：夕日ヶ浦／久美浜】2017年度	(n= 809)	34,524	(n= 531)	6,835	(n= 547)	28,284	(n= 570)	4,930	(n= 496)	7,316	(n= 184)	2,610	(n= 207)	8,025	(n= 595)	43,640	
【調査時期別】	夏季調査2017年度	(n= 390)	20,156	(n= 252)	4,097	(n= 246)	17,087	(n= 272)	3,396	(n= 238)	3,411	(n= 90)	1,874	(n= 116)	6,332	(n= 271)	26,017
	冬季調査2017年度	(n= 419)	47,898	(n= 279)	9,308	(n= 301)	37,435	(n= 298)	6,331	(n= 258)	10,919	(n= 94)	3,314	(n= 91)	10,184	(n= 324)	58,381
【総合満足度別】	大変満足	(n= 117)	62,640	(n= 90)	12,157	(n= 100)	39,783	(n= 91)	8,047	(n= 86)	12,481	(n= 38)	4,047	(n= 6)	12,000	(n= 111)	65,378
	満足	(n= 298)	36,709	(n= 210)	6,339	(n= 217)	28,653	(n= 220)	4,520	(n= 200)	7,292	(n= 76)	2,515	(n= 57)	7,828	(n= 239)	43,609
	やや満足	(n= 241)	26,403	(n= 151)	5,471	(n= 153)	23,661	(n= 158)	3,860	(n= 133)	5,631	(n= 41)	2,043	(n= 77)	6,932	(n= 163)	35,665
	満足・計以外	(n= 133)	19,845	(n= 70)	4,623	(n= 71)	19,676	(n= 88)	4,780	(n= 67)	4,196	(n= 25)	1,780	(n= 57)	8,386	(n= 75)	28,419
【来訪回数別】	初めて	(n= 280)	26,812	(n= 169)	5,321	(n= 176)	23,823	(n= 183)	3,946	(n= 147)	5,869	(n= 58)	2,672	(n= 83)	7,887	(n= 195)	34,907
	リピーター	(n= 523)	38,501	(n= 359)	7,584	(n= 367)	30,306	(n= 384)	5,382	(n= 348)	7,940	(n= 124)	2,599	(n= 124)	8,118	(n= 397)	48,008
	1年以内・計	(n= 221)	35,573	(n= 154)	5,342	(n= 152)	29,378	(n= 166)	4,995	(n= 150)	7,461	(n= 46)	2,056	(n= 53)	7,243	(n= 168)	44,510
	1年以上前・計	(n= 235)	43,911	(n= 173)	9,744	(n= 178)	31,426	(n= 174)	5,645	(n= 166)	8,391	(n= 64)	3,105	(n= 45)	9,594	(n= 190)	52,039
【日帰り/宿泊別】	日帰り・計	(n= 207)	8,025	(n= 98)	2,697	*		(n= 168)	4,445	(n= 95)	2,802	(n= 31)	1,190	(n= 207)	8,025	(n= 0)	0
	宿泊・計	(n= 595)	43,640	(n= 431)	7,778	(n= 542)	28,248	(n= 399)	5,121	(n= 398)	8,409	(n= 150)	2,932	(n= 0)	0	(n= 595)	43,640

● 「全観光圏：2017年度・合計」では、1人あたりの平均消費金額が『総額』32,790円。

- ▶ 時系列でみると、『総額』は2015年度（35,427円）から2016年度（32,587円）にかけて2,840円減少した後、2017年度にかけては、ほぼ横ばい。
- ▶ 内訳は、『宿泊費』が21,464円で「全観光圏：2015年度・合計」（20,755円）から約700円増加。
- ▶ 『買い物費』が5,841円で「全観光圏：2015年度・合計」（5,316円）から約500円増加。

■ 1人あたりの平均消費金額（金額記入者／各実数回答）

		総額		交通費 (タクシー代やカーリム代など)		宿泊費（宿泊者のみ） (ホテルでの飲食代込み)		飲食費		買い物費		その他（入場料など）		総額／日帰り		総額／宿泊	
		調査数	平均金額 (円)	調査数	平均金額 (円)	調査数	平均金額 (円)	調査数	平均金額 (円)	調査数	平均金額 (円)	調査数	平均金額 (円)	調査数	平均金額 (円)	調査数	平均金額 (円)
全観光圏：2015年度・合計		(n=6,498)	35,427	(n=4,294)	9,877	(n=3,886)	20,755	(n=4,676)	5,268	(n=4,127)	5,316	(n=2,474)	3,964	(n=1,474)	17,623	(n=4,927)	40,643
全観光圏：2016年度・合計		(n=8,565)	32,587	(n=5,465)	9,970	(n=4,972)	20,196	(n=6,235)	5,388	(n=5,174)	5,572	(n=3,153)	3,759	(n=2,171)	10,870	(n=6,258)	40,224
全観光圏：2017年度・合計		(n=9,145)	32,790	(n=5,914)	9,850	(n=5,140)	21,464	(n=6,581)	5,592	(n=5,415)	5,841	(n=3,404)	4,168	(n=2,560)	10,714	(n=6,394)	41,665
【観光圏別】	水のカムイ観光圏	(n= 271)	32,500	(n= 178)	10,569	(n= 145)	21,272	(n= 200)	7,164	(n= 218)	9,182	(n= 138)	2,951	(n= 56)	8,665	(n= 214)	38,851
	ニセコ観光圏	(n= 625)	56,034	(n= 373)	14,816	(n= 394)	34,754	(n= 484)	10,798	(n= 359)	8,975	(n= 263)	8,366	(n= 139)	17,270	(n= 481)	66,669
	富良野・美瑛観光圏	(n= 380)	50,047	(n= 232)	18,894	(n= 149)	30,746	(n= 273)	8,616	(n= 213)	9,618	(n= 144)	7,172	(n= 150)	19,403	(n= 227)	70,318
	雪国観光圏	(n= 667)	35,479	(n= 463)	8,053	(n= 545)	20,771	(n= 475)	4,478	(n= 472)	4,712	(n= 206)	3,953	(n= 17)	9,789	(n= 639)	36,236
	トキメキ佐渡・にいがた観光圏	(n= 314)	47,799	(n= 230)	15,842	(n= 244)	20,171	(n= 244)	8,055	(n= 232)	8,216	(n= 123)	3,749	(n= 8)	25,213	(n= 301)	48,628
	八ヶ岳観光圏	(n= 845)	20,799	(n= 623)	5,097	(n= 378)	16,603	(n= 666)	3,996	(n= 451)	4,382	(n= 366)	4,966	(n= 320)	8,725	(n= 499)	28,474
	浜名湖観光圏	(n= 713)	16,189	(n= 376)	4,551	(n= 287)	17,109	(n= 526)	3,727	(n= 343)	3,447	(n= 246)	2,906	(n= 356)	4,747	(n= 328)	29,526
	海の京都観光圏：天橋立	(n= 771)	31,772	(n= 520)	9,500	(n= 384)	23,983	(n= 545)	4,679	(n= 469)	4,842	(n= 305)	2,638	(n= 257)	13,886	(n= 505)	40,694
	海の京都観光圏：夕日ヶ浦／久美浜	(n= 809)	34,524	(n= 531)	6,835	(n= 547)	28,284	(n= 570)	4,930	(n= 496)	7,316	(n= 184)	2,610	(n= 207)	8,025	(n= 595)	43,640
	にし阿波～剣山・吉野川観光圏	(n= 591)	29,694	(n= 381)	9,253	(n= 329)	19,435	(n= 390)	4,319	(n= 328)	4,404	(n= 235)	4,042	(n= 172)	9,935	(n= 413)	38,212
	香川せとうちアート観光圏	(n= 622)	37,425	(n= 437)	11,010	(n= 471)	16,248	(n= 459)	5,559	(n= 402)	5,629	(n= 223)	3,258	(n= 19)	20,429	(n= 580)	37,947
	「海風の国」佐世保・小値賀観光圏	(n=1,075)	31,243	(n= 642)	12,257	(n= 474)	17,018	(n= 743)	5,776	(n= 539)	5,943	(n= 476)	5,429	(n= 417)	10,308	(n= 627)	45,065
	豊の国千年ロマン観光圏	(n= 772)	29,667	(n= 521)	11,557	(n= 384)	17,516	(n= 579)	5,443	(n= 483)	4,879	(n= 313)	2,513	(n= 257)	12,941	(n= 489)	37,990
	阿蘇くじゅう観光圏	(n= 690)	28,235	(n= 407)	8,371	(n= 409)	19,610	(n= 427)	4,763	(n= 410)	4,632	(n= 182)	2,240	(n= 185)	9,893	(n= 496)	34,752

2. 認知されたサービス品質・価値 ①本地域での景観や食事、体験、宿泊などの評価

- 「【海の京都観光圏：夕日ヶ浦／久美浜】2017年度・全体」では、『【食事・飲食店】この地域ならではの食事を味わえた』『【食事・飲食店】食事の味やボリュームがよかった』が最も高く、21%。

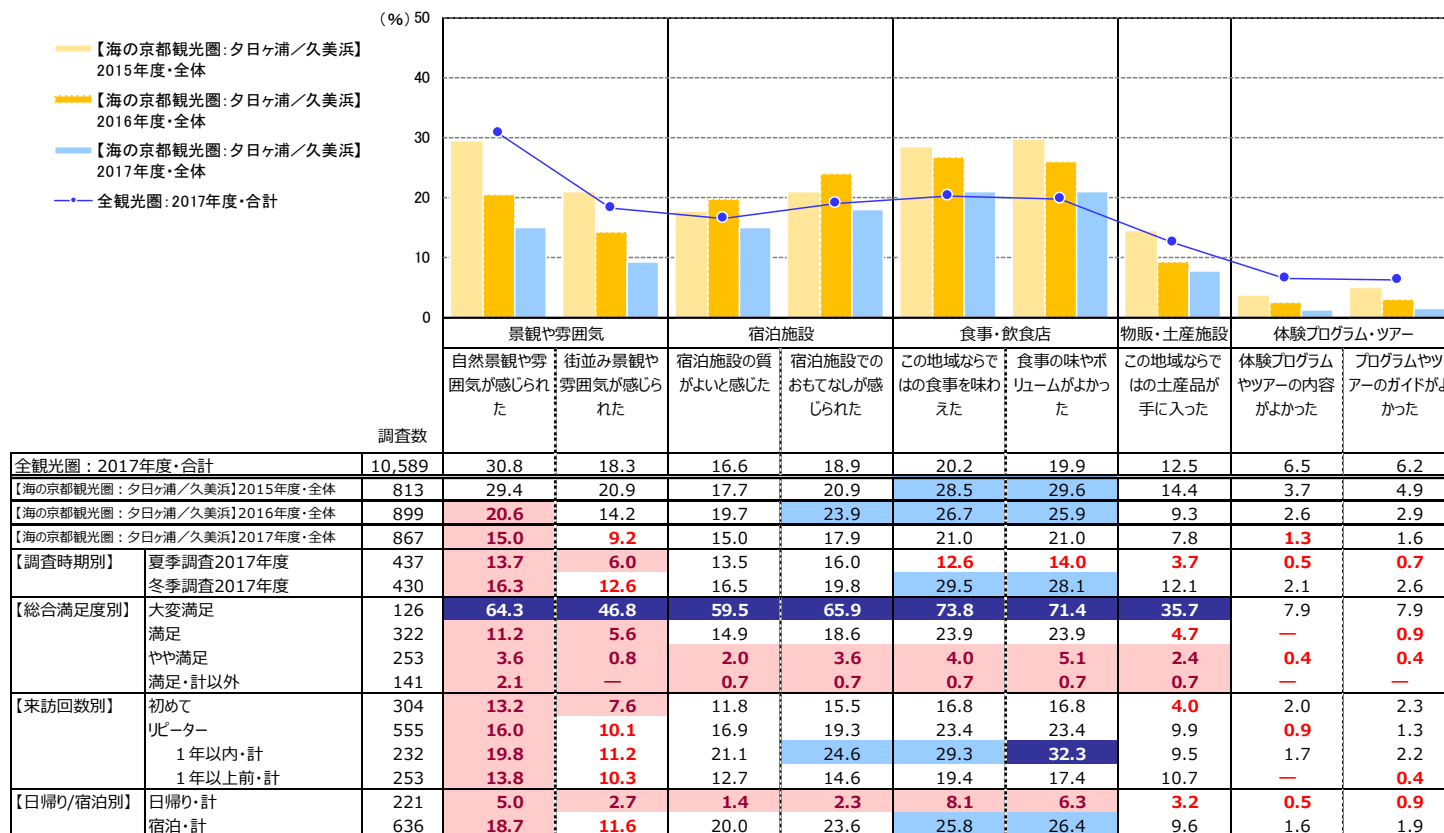
「全観光圏：2017年度・合計」では、『【景観や雰囲気】自然景観や雰囲気が感じられた』が31%で最も高い。

- ▶ 時系列でみると、いずれの項目も、過去2年間のスコアを下回る。
- ▶ 【調査時期別】にみると、いずれの項目も、「冬季調査2017年度」が「夏季調査2017年度」を上回る。特に、【食事・飲食店】で差が大きい。
- ▶ 【来訪回数別】にみると、多くの項目で、「リピーター」層の方が「初めて」層より高く、【食事・飲食店】は7ポイント高い。

■ 個別評価①本地域での景観や食事、体験、宿泊などの評価：「大変そう思う」の割合一覧（全体／各単一回答）

Q16①～⑦. 本地域での景観や食事、体験などについては、どのように感じられましたか？（○は、それぞれ1つ）

Q17①～⑦. 本地域での移動や情報収集、宿泊については、どのように感じられましたか？（○は、それぞれ1つ）



- +10 : 『全観光圏：2017年度・合計』より10ポイント以上高い数値に網掛け
- +5 : 『全観光圏：2017年度・合計』より5ポイント以上10ポイント未満高い数値に網掛け
- 5 : 『全観光圏：2017年度・合計』より5ポイント以上10ポイント未満低い数値に網掛け
- 10 : 『全観光圏：2017年度・合計』より10ポイント以上低い数値に網掛け

● 「全観光圏：2017年度・合計」では、『【景観や雰囲気】自然景観や雰囲気が感じられた』が最も高く、31%。

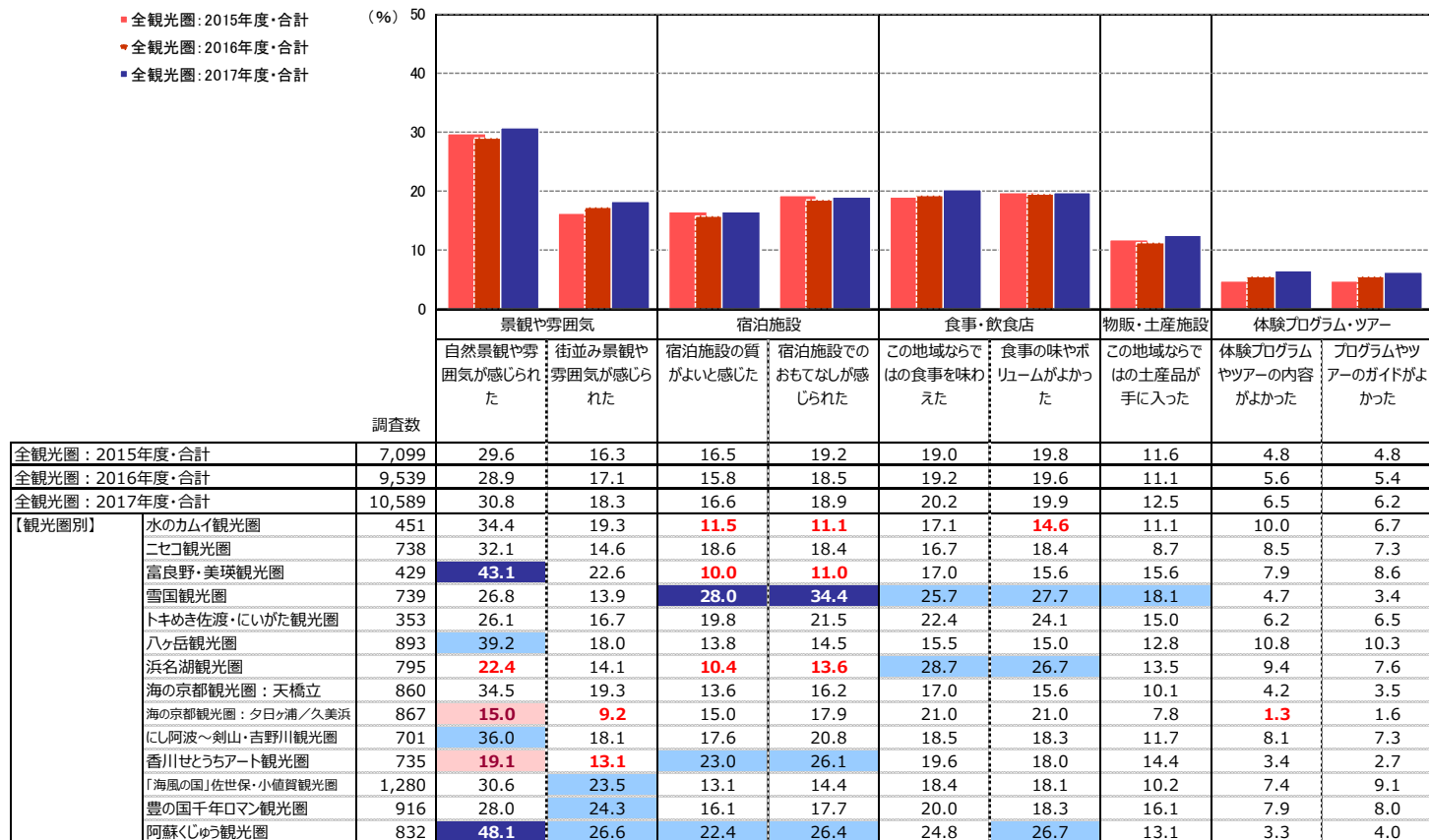
ついで、『【食事・飲食店】この地域ならではの食事を味わえた』『【食事・飲食店】食事の味やボリュームがよかった』（20%）。

▶ 【景観や雰囲気】【物販・土産施設】【体験プログラム・ツアー】は、過去調査中最もスコアが高い。

■ 個別評価①本地域での景観や食事、体験、宿泊などの評価：「大変そう思う」の割合一覧（全体／各単一回答）

Q16①～⑦. 本地域での景観や食事、体験などについては、どのように感じられましたか？（○は、それぞれ1つ）

Q17①～⑦. 本地域での移動や情報収集、宿泊については、どのように感じられましたか？（○は、それぞれ1つ）



+10 : 『全観光圏：2017年度・合計』より10ポイント以上高い数値に網掛け
 +5 : 『全観光圏：2017年度・合計』より5ポイント以上10ポイント未満高い数値に網掛け
 -5 : 『全観光圏：2017年度・合計』より5ポイント以上10ポイント未満低い数値に網掛け
 -10 : 『全観光圏：2017年度・合計』より10ポイント以上低い数値に網掛け

2. 認知されたサービス品質・価値 ②本地域での移動や情報収集時に感じたこと

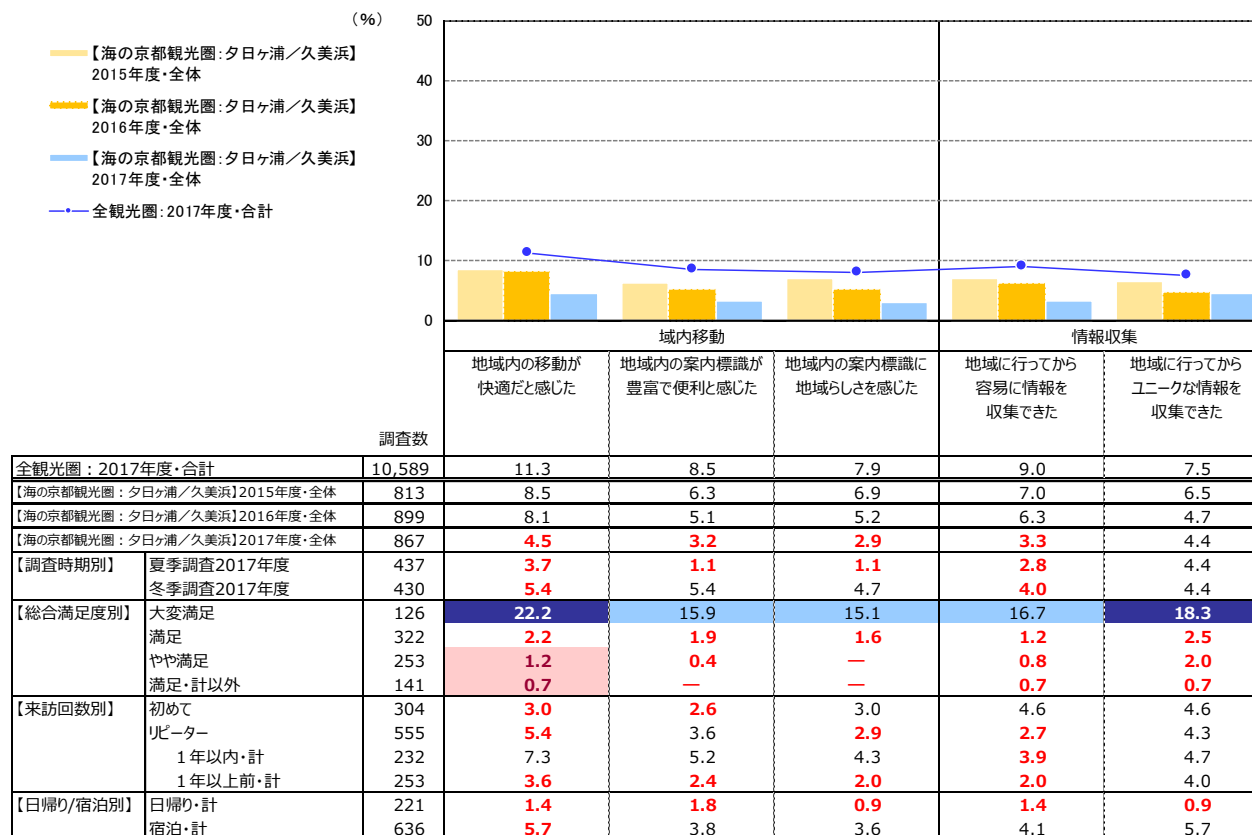
● 「【海の京都観光圏：夕日ヶ浦／久美浜】2017年度・全体」では、いずれの項目も1割未満。

- ▶いずれの項目も、「全観光圏：2017年度・全体」より低い。
- ▶時系列でみると、いずれの項目も、2015年度からゆるやかな低下傾向。

■ 個別評価②本地域での移動や情報収集時に感じたこと：「大変そう思う」の割合一覧（全体／各単一回答）

Q16①～⑦. 本地域での景観や食事、体験などについては、どのように感じられましたか？（○は、それぞれ1つ）

Q17①～⑦. 本地域での移動や情報収集、宿泊については、どのように感じられましたか？（○は、それぞれ1つ）



+10 : 『全観光圏：2017年度・合計』より10ポイント以上高い数値に網掛け

+5 : 『全観光圏：2017年度・合計』より5ポイント以上10ポイント未満高い数値に網掛け

-5 : 『全観光圏：2017年度・合計』より5ポイント以上10ポイント未満低い数値に網掛け

-10 : 『全観光圏：2017年度・合計』より10ポイント以上低い数値に網掛け

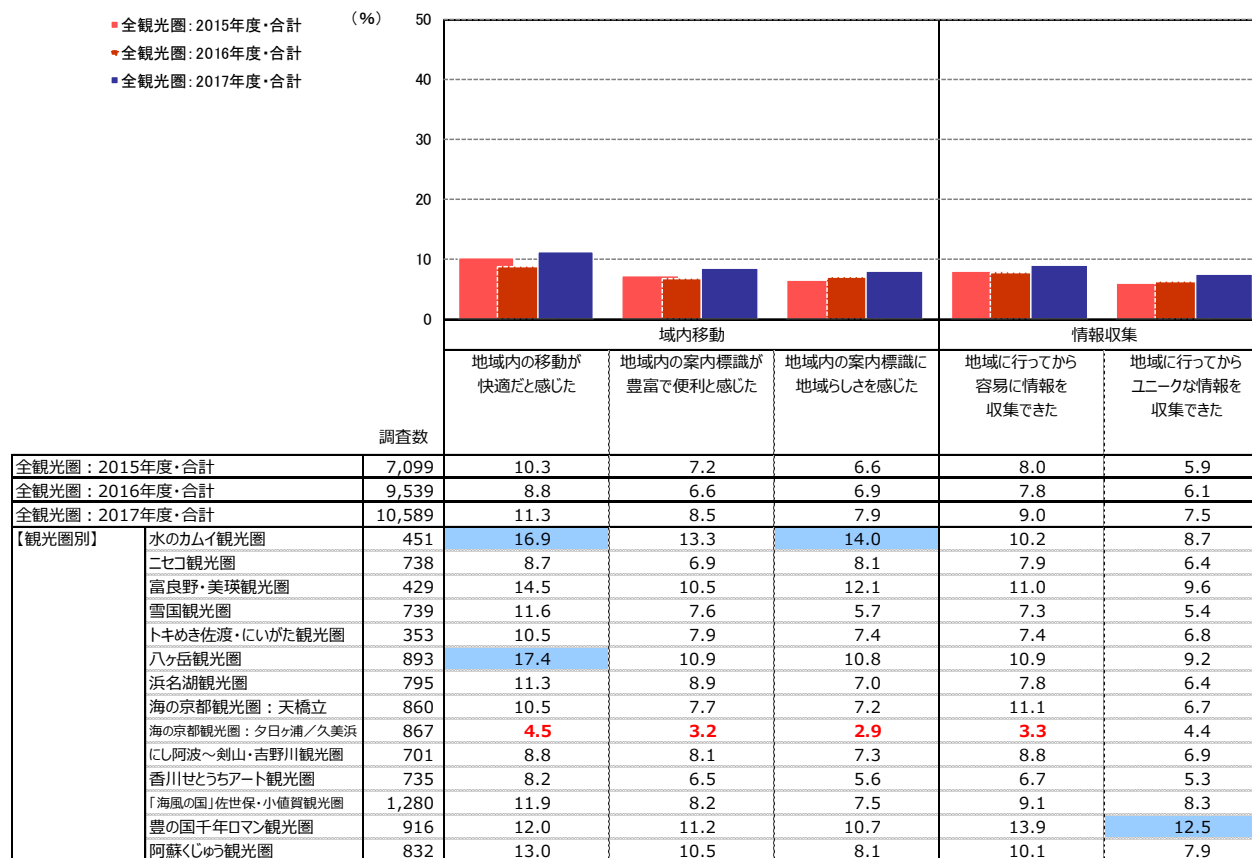
● 「全観光圏：2017年度・合計」では、『【域内移動】地域内の移動が快適だと感じた』が最も高く、11%。他は1割未満。

▶ 時系列でみると、各評価項目ともスコアに大きな変動はみられない。

■ 個別評価②本地域での移動や情報収集時に感じたこと：「大変そう思う」の割合一覧（全体／各単一回答）

Q16①～⑦. 本地域での景観や食事、体験などについては、どのように感じられましたか？（○は、それぞれ1つ）

Q17①～⑦. 本地域での移動や情報収集、宿泊については、どのように感じられましたか？（○は、それぞれ1つ）



+10 : 『全観光圏：2017年度・合計』より10ポイント以上高い数値に網掛け
+5 : 『全観光圏：2017年度・合計』より5ポイント以上10ポイント未満高い数値に網掛け
-5 : 『全観光圏：2017年度・合計』より5ポイント以上10ポイント未満低い数値に網掛け
-10 : 『全観光圏：2017年度・合計』より10ポイント以上低い数値に網掛け

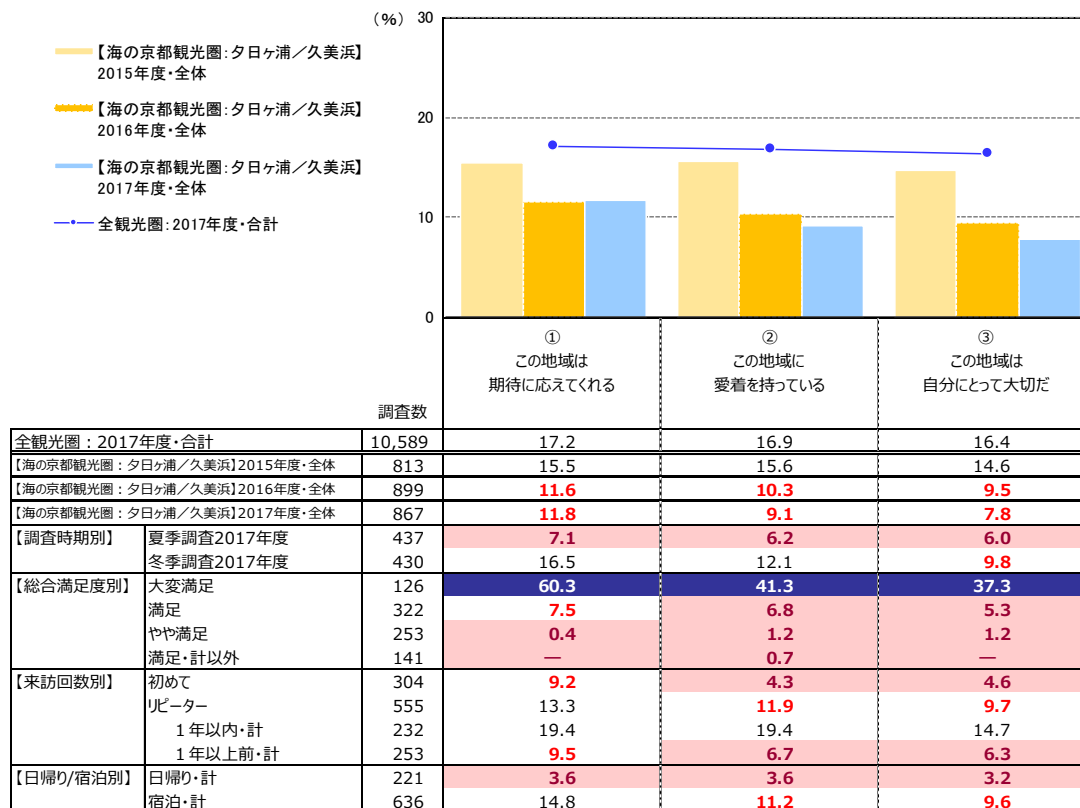
3. サービス品質・価値ではない要素：地域とのつながりや思い入れ

- 「【海の京都観光圏：夕日ヶ浦／久美浜】2017年度・全体」では、『①この地域は期待に応えてくれる』が12%で最も高い。「全観光圏：2017年度・全体」（17%）より、5ポイント低い。

- ▶ 時系列でみると、いずれの項目も、2015年度から低下傾向。
- ▶ 【調査時期別】にみると、いずれの項目も、「冬季調査2017年度」が「夏季調査2017年度」を上回る。特に『①この地域は期待に応えてくれる』で差が大きい。
- ▶ 【来訪回数別】にみると、いずれの項目も、「リピーター」層が「初めて」層より高い。
- ▶ 【日帰り/宿泊別】にみると、いずれの項目も、「宿泊・計」層が「日帰り・計」層より高い。

■ サービス品質・価値ではない要素：地域とのつながりや思い入れ

Q15-①本地域に対する思いについてお聞かせ下さい。(〇は、それぞれ1つ)：①この地域は期待に応えてくれる
 Q15-②本地域に対する思いについてお聞かせ下さい。(〇は、それぞれ1つ)：②この地域に愛着を持っている
 Q15-③本地域に対する思いについてお聞かせ下さい。(〇は、それぞれ1つ)：③この地域は自分にとって大切だ



+10：『全観光圏：2017年度・合計』より10ポイント以上高い数値に網掛け
+5：『全観光圏：2017年度・合計』より5ポイント以上10ポイント未満高い数値に網掛け
-5：『全観光圏：2017年度・合計』より5ポイント以上10ポイント未満低い数値に網掛け
-10：『全観光圏：2017年度・合計』より10ポイント以上低い数値に網掛け

- 「全観光圏：2017年度・合計」では、『①この地域は期待に応えてくれる』『②この地域に愛着を持っている』が17%。『③この地域は自分にとって大切だ』が16%。

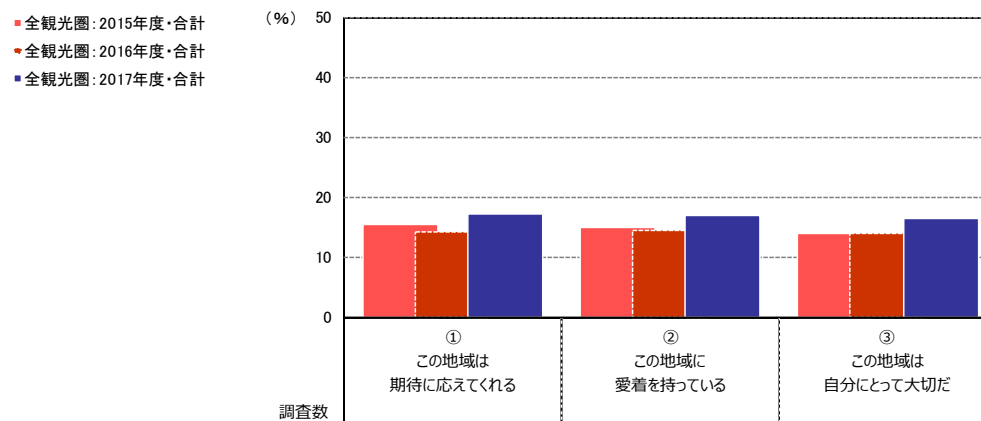
▶各評価項目とも、「全観光圏：2015年度・合計」から2ポイントの微増。

■サービス品質・価値ではない要素：地域とのつながりや思い入れ

Q15-①Q15. 本地域に対する思い：①この地域は期待に応えてくれる

Q15-②Q15. 本地域に対する思い：②この地域に愛着を持っている

Q15-③Q15. 本地域に対する思い：③この地域は自分にとって大切だ



観光圏別	調査数	①この地域は期待に応えてくれる (%)	②この地域に愛着を持っている (%)	③この地域は自分にとって大切だ (%)
全観光圏：2015年度・合計	7,099	15.4	14.9	14.1
全観光圏：2016年度・合計	9,539	14.3	14.4	14.1
全観光圏：2017年度・合計	10,589	17.2	16.9	16.4
【観光圏別】				
水のカムイ観光圏	451	16.2	14.4	16.0
ニセコ観光圏	738	19.2	17.9	18.4
富良野・美瑛観光圏	429	18.9	17.3	17.5
雪国観光圏	739	18.3	21.5	19.4
トキめき佐渡・にいがた観光圏	353	14.7	17.9	17.0
八ヶ岳観光圏	893	21.4	25.1	23.4
浜名湖観光圏	795	15.1	17.1	17.6
海の京都観光圏：天橋立	860	13.5	11.4	11.2
海の京都観光圏：夕日ヶ浦／久美浜	867	11.8	9.1	7.8
にし阿波～剣山・吉野川観光圏	701	13.4	12.3	12.0
香川せとうちアート観光圏	735	10.8	11.0	9.7
「海風の国」佐世保・小値賀観光圏	1,280	18.7	16.4	16.1
豊の国千年ロマン観光圏	916	18.6	17.8	17.1
阿蘇くじゅう観光圏	832	26.7	25.8	25.8

- +10 : 『全観光圏：2017年度・合計』より10ポイント以上高い数値に網掛け
- +5 : 『全観光圏：2017年度・合計』より5ポイント以上10ポイント未満高い数値に網掛け
- 5 : 『全観光圏：2017年度・合計』より5ポイント以上10ポイント未満低い数値に網掛け
- 10 : 『全観光圏：2017年度・合計』より10ポイント以上低い数値に網掛け

4. 期待に対する上回り

- 「【海の京都観光圏：夕日ヶ浦／久美浜】2017年度・全体」では、『大変そう思う』が12%。「全観光圏：2017年度・合計」（17%）より5ポイント低い。

- ▶ 『そう思う』（35%）と『ややそう思う』（30%）までの合計『そう思う・計』は、77%で、「全観光圏：2017年度・合計」（80%）より3ポイント低い。
- ▶ 時系列でみると、『大変そう思う』のスコアは、2015年度から低下傾向。2015年度（19%）を7ポイント下回る。
- ▶ 【調査時期別】にみると、『大変そう思う』のスコアは、「冬季調査2017年度」（16%）が「夏季調査2017年度」（8%）を8ポイント上回る。
- ▶ 【総合満足度別】にみると、『大変そう思う』のスコアは、「大変満足」層で75%。「満足」以下の層では1割未満。
- ▶ 【日帰り/宿泊別】にみると、『大変そう思う』のスコアは、「宿泊・計」層が15%で、「日帰り・計」層（4%）より11ポイント高い。

■ 本地域の期待に対する上回り（全体／単一回答）

Q11. 本地域での、今回の滞在は期待を上回りましたか？（○は、1つだけ）

	n	そう思う・計			どちらでもない	そう思わない・計			無回答	そう思う・計	そう思わない・計	加重 平均値	
		大変 そう思う (7)	そう 思う (6)	やや 思う (5)		あまり 思わない (3)	思わ ない (2)	全く 思わ ない (1)					
●凡例													
全観光圏：2017年度・合計	(n=10,589)	16.8%		38.4		24.9		13.7	0.5	3.8	80.2	2.4	5.55
【海の京都観光圏：夕日ヶ浦／久美浜】2015年度・全体	(n= 813)	19.3		43.8		22.6		10.0	0.3	2.8	85.7	1.5	5.71
【海の京都観光圏：夕日ヶ浦／久美浜】2016年度・全体	(n= 899)	15.2		37.4		25.7		15.5	0.3	3.8	78.3	2.5	5.49
【海の京都観光圏：夕日ヶ浦／久美浜】2017年度・全体	(n= 867)	12.1		34.7		30.1		16.3	1.6	2.9	76.9	3.9	5.34
【調査時期別】 夏季調査2017年度	(n= 437)	8.0		32.5		36.2		18.8	1.4	1.1	76.7	3.4	5.21
冬季調査2017年度	(n= 430)	16.3		37.0		24.0		13.7	1.8	4.7	77.2	4.4	5.47
【総合満足度別】 大変満足	(n= 126)			74.6				23.8			100.0	—	6.73
満足	(n= 322)	3.4		74.5				17.4	1.6		95.3	0.3	5.77
やや満足	(n= 253)	11.5		72.7				14.2	0.3	0.3	84.2	1.6	4.94
満足・計以外	(n= 141)	0.7		13.5		64.5		11.4	1.2	1.4	14.2	19.9	3.86
【来訪回数別】 初めて	(n= 304)	11.8		30.3		33.6		18.4	2.0	2.0	75.7	4.0	5.26
リピーター	(n= 555)	12.3		37.5		28.5		15.3	2.0	2.5	78.2	4.0	5.38
1年以内・計	(n= 232)	16.0		34.5		31.0		15.1	2.3	0.2	81.5	0.9	5.51
1年以上前・計	(n= 253)	10.3		42.7		27.7		14.2	0.9	2.4	80.6	2.8	5.43
【日帰り/宿泊別】 日帰り・計	(n= 221)	3.6		23.5		38.9		22.6	1.2	2.4	66.1	7.7	4.89
宿泊・計	(n= 636)	15.3		39.0		27.2		14.2	1.6	1.7	81.5	2.7	5.50

- 『全観光圏：2017年度・合計』より10ポイント以上高い数値に網掛け：**+10**
- 『全観光圏：2017年度・合計』より5ポイント以上10ポイント未満高い数値に網掛け：**+5**
- 『全観光圏：2017年度・合計』より5ポイント以上10ポイント未満低い数値に網掛け：**-5**
- 『全観光圏：2017年度・合計』より10ポイント以上低い数値に網掛け：**-10**

- 本地域の期待に対する上回りについて、「全観光圏：2017年度・合計」では、『大変そう思う』が17%。

時系列でみると、『大変そう思う』は大きな変化はみられない（2015年度：16%→2016年度：16%→2017年度：17%）。

▶ 『そう思う』（38%）と『やや思う』（25%）までを含めた『そう思う・計』は80%。

■ 本地域の期待に対する上回り（全体／単一回答）

Q11. 本地域での、今回の滞在は期待を上回りましたか？（○は、1つだけ）

		そう思う・計			どちらでもない (4)	そう思わない・計			無回答	そう思う・計	そう思わない・計	加重 平均値	
		大変 そう思う (7)	そう思う (6)	やや思う (5)		あまり 思わない (3)	思わない (2)	全く 思わない (1)					
●凡例													
全観光圏：2015年度・合計	(n=7,099)	16.1%		38.8		25.9	13.6	1.9	0.7	22.9	80.8	2.8	5.52
全観光圏：2016年度・合計	(n=9,539)	15.5		39.8		25.4	13.6	1.9	0.5	23.0	80.7	2.7	5.53
全観光圏：2017年度・合計	(n=10,589)	16.8		38.4		24.9	13.7	1.7	0.5	23.8	80.2	2.4	5.55
【観光圏別】													
水のカムイ観光圏	(n= 451)	16.6		32.8		20.6	26.4	2.0	0.2	20.9	70.1	3.1	5.32
二セコ観光圏	(n= 738)	15.7		38.8		22.8	16.3	2.3	0.8	14.3	77.2	3.5	5.47
富良野・美瑛観光圏	(n= 429)	16.8		43.4		23.5	9.3	1.6	—	5.4	83.7	1.6	5.68
雪国観光圏	(n= 739)	17.2		38.4		23.7	12.2	2.8	0.1	5.6	79.3	3.0	5.58
トキめき佐渡・にいがた観光圏	(n= 353)	15.3		38.0		23.0	17.6	2.0	0.3	9.3	76.2	3.1	5.44
ハケ岳観光圏	(n= 893)	15.7		41.9		26.1	10.8	1.1	0.5	2.3	83.7	1.8	5.60
浜名湖観光圏	(n= 795)	17.4		39.5		25.9	11.1	0.8	0.3	1.5	82.8	1.1	5.64
海の京都観光圏：天橋立	(n= 860)	14.1		39.9		27.2	13.7	2.1	0.2	2.6	81.2	2.6	5.50
海の京都観光圏：夕日ヶ浦/久美浜	(n= 867)	12.1		34.7		30.1	16.3	2.2	1.6	1.2	76.9	3.9	5.34
にし阿波～剣山・吉野川観光圏	(n= 701)	14.7		39.1		28.0	12.4	2.1	0.3	3.4	81.7	2.4	5.53
香川せとうちアート観光圏	(n= 735)	13.7		34.2		31.2	12.9	1.0	0.4	6.7	79.1	1.4	5.49
「海風の国」佐世保・小値賀観光圏	(n=1,280)	21.3		37.7		22.1	13.5	1.5	0.4	5.3	81.2	2.3	5.63
豊の国千年ロマン観光圏	(n= 916)	18.7		39.9		20.6	13.7	2.0	0.3	1.4	79.2	2.4	5.61
阿蘇くじゅう観光圏	(n= 832)	22.4		38.7		23.0	11.7	1.0	0.6	1.2	84.0	1.7	5.69

『全観光圏：2017年度・合計』より10ポイント以上高い数値に網掛け：**+10**

『全観光圏：2017年度・合計』より5ポイント以上10ポイント未満高い数値に網掛け：**+5**

『全観光圏：2017年度・合計』より5ポイント以上10ポイント未満低い数値に網掛け：**-5**

『全観光圏：2017年度・合計』より10ポイント以上低い数値に網掛け：**-10**

5. 来訪者満足度と紹介意向・再来訪意向の関係

- 『紹介意向』 = 「大変そう思う」は、『来訪者満足度』が「大変満足」層で73%と7割を超える。それ未満の満足層は10%未満に留まる。

▶ 『来訪者満足度』が「満足」層の『紹介意向』 = 「大変そう思う」は、6%。「やや満足」層では、2%。

■ 本地域の紹介意向×総合満足度別（全体／単一回答）

Q13. 親しい友人に本地域を紹介したいですか？（○は、1つだけ）

	そう思う・計							そう思う・計
	大変そう思う (7)	そう思う (6)	やや思う (5)	どちらでもない (4)	あまり思わない (3)	思わない (2)	全く思わない (1)	
● 凡例								
【海の京都観光圏：夕日ヶ浦/久美浜】2017年度・全体 (n = 867)	13.6%		34.5		26.1		19.7	74.2
【総合満足度別】 大変満足 (n = 126)			73.0				23.0	99.2
満足 (n = 322)	6.2		72.4				18.9	97.5
やや満足 (n = 253)	12.3		54.2				30.4	68.4
満足・計以外 (n = 141)	3.6	16.3		61.0			12.1	20.6
【海の京都観光圏：夕日ヶ浦/久美浜】2017年度・全体より10ポイント以上高い数値に網掛け：								+10
【海の京都観光圏：夕日ヶ浦/久美浜】2017年度・全体より5ポイント以上10ポイント未満高い数値に網掛け：								+5
【海の京都観光圏：夕日ヶ浦/久美浜】2017年度・全体より5ポイント以上10ポイント未満低い数値に網掛け：								-5
【海の京都観光圏：夕日ヶ浦/久美浜】2017年度・全体より10ポイント以上低い数値に網掛け：								-10

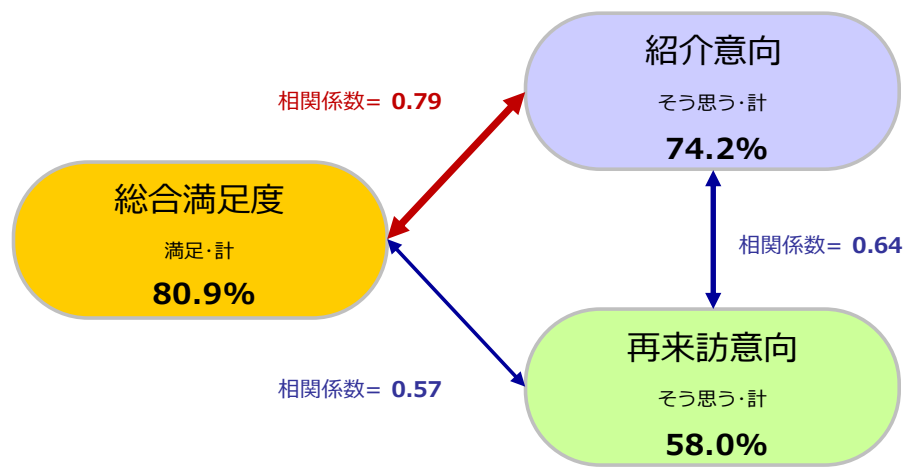
- 『再来訪意向』 = 「大変そう思う」は、『来訪者満足度』が「大変満足」層で49%。それ未満の満足層は10%未満に留まる。

▶ 『来訪者満足度』が「満足」層の『再来訪意向』 = 「大変そう思う」は、8%。「やや満足」層では、3%。

■ 本地域への1年以内来訪意向×総合満足度別（全体／単一回答）

Q14. 1年以内に、本地域への来訪を検討しますか？（○は、1つだけ）

	そう思う・計							そう思う・計
	大変そう思う (7)	そう思う (6)	やや思う (5)	どちらでもない (4)	あまり思わない (3)	思わない (2)	全く思わない (1)	
● 凡例								
【海の京都観光圏：夕日ヶ浦/久美浜】2017年度・全体 (n = 867)	11.1%		24.8		22.2		30.6	58.0
【総合満足度別】 大変満足 (n = 126)			49.2				10.3	88.1
満足 (n = 322)	7.8		46.0				20.2	75.2
やや満足 (n = 253)	11.1		38.3				37.9	52.6
満足・計以外 (n = 141)	3.6	7.1		64.5			12.8	11.4
【海の京都観光圏：夕日ヶ浦/久美浜】2017年度・全体より10ポイント以上高い数値に網掛け：								+10
【海の京都観光圏：夕日ヶ浦/久美浜】2017年度・全体より5ポイント以上10ポイント未満高い数値に網掛け：								+5
【海の京都観光圏：夕日ヶ浦/久美浜】2017年度・全体より5ポイント以上10ポイント未満低い数値に網掛け：								-5
【海の京都観光圏：夕日ヶ浦/久美浜】2017年度・全体より10ポイント以上低い数値に網掛け：								-10



6. 来訪者満足度と各評価項目の関係

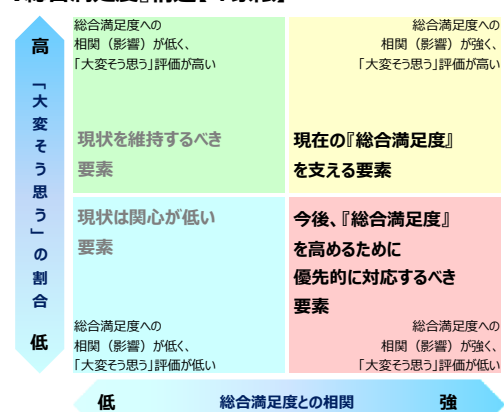
- 各評価項目（「本地域に対する思い」「認知されたサービス品質・価値」「サービス品質・価値ではない要素」）の「高/低」水準と、各評価項目が『来訪者満足度』に与える影響の「強/弱」水準を組み合わせ、
 - ① 本地域来訪者の現在の『来訪者満足度』を醸成する要素は何であるのか
 - ② 優先的に注力すべき要素はあるか、それは何であるかの抽出を行なった。

分析方法

各評価項目のトップボックス（「大変そう思う」）のスコアを縦軸、『来訪者満足度』と各評価項目との影響の強さ（相関係数※詳細は下記参照）を横軸にとり、それぞれを散布図上にプロットすることにより満足度と各評価項目との関係構造を4つに象限に分類。

【現在の『来訪者満足度』を支える要素】、【『来訪者満足度』への影響が強いにも関わらず、現在は評価されていない要素】を抽出する。

『総合満足度』構造【4象限】



構造の4象限分類は、縦軸：評価スコアと横軸：相関係数それぞれの平均値を交差する直線で区分する。

■ 右上の象限【現在の『来訪者満足度』を支える要素】

「大変そう思う」評価が高く、かつ『来訪者満足度』との相関が強い。現在の『来訪者満足度』を支える来訪体験の要素。

■ 右下の象限【『来訪者満足度』への影響が強いにも関わらず、現在は評価されていない要素】

『来訪者満足度』との相関が強いにも関わらず、現在「大変そう思う」評価が低い。この象限に当てはまる項目が、優先的に対応するべき改善検討課題であるといえる。

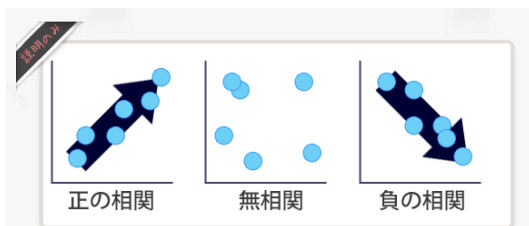
■ 左上の象限【現状を維持するべき要素】

現在「大変そう思う」評価は高いものの、『来訪者満足度』との相関が弱い。極端な体験・サービス水準の低下を招かない維持が求められる。

■ 左下の象限【現状は関心が低い要素】

『来訪者満足度』との相関が低く、現在「大変そう思う」評価も低い。優先的な対応は不要。しかし言い換えれば、現時点では存在を認知されていないため評価を得られていない要素。

- ▶ ※相関係数とは・・・2つの要因についてどれくらい関係が強いのか？というものを示す1つの数値データになります。値的には-1～+1の値を取り、+1方向を『正の相関』、-1方向を『負の相関』、0を『相関がない』と表現します。算出の公式は以下。



1.0 ≥ R ≥ 0.7	: 高い相関がある
0.7 ≥ R ≥ 0.5	: かなり高い相関がある
0.5 ≥ R ≥ 0.4	: 中程度の相関がある
0.4 ≥ R ≥ 0.3	: ある程度の相関がある
0.3 ≥ R ≥ 0.2	: 弱い相関がある
0.2 ≥ R ≥ 0.0	: ほとんど相関がない

出典：「社会調査の基礎」放送大学テキスト

$$r = \frac{\sum_{i=1}^n (x_i - \bar{x})(y_i - \bar{y})}{\sqrt{\left\{ \sum_{i=1}^n (x_i - \bar{x})^2 \right\} \left\{ \sum_{i=1}^n (y_i - \bar{y})^2 \right\}}}$$

■『総合満足度』に対する相関（横軸）×個別評価「大変そう思う」の割合（縦軸）

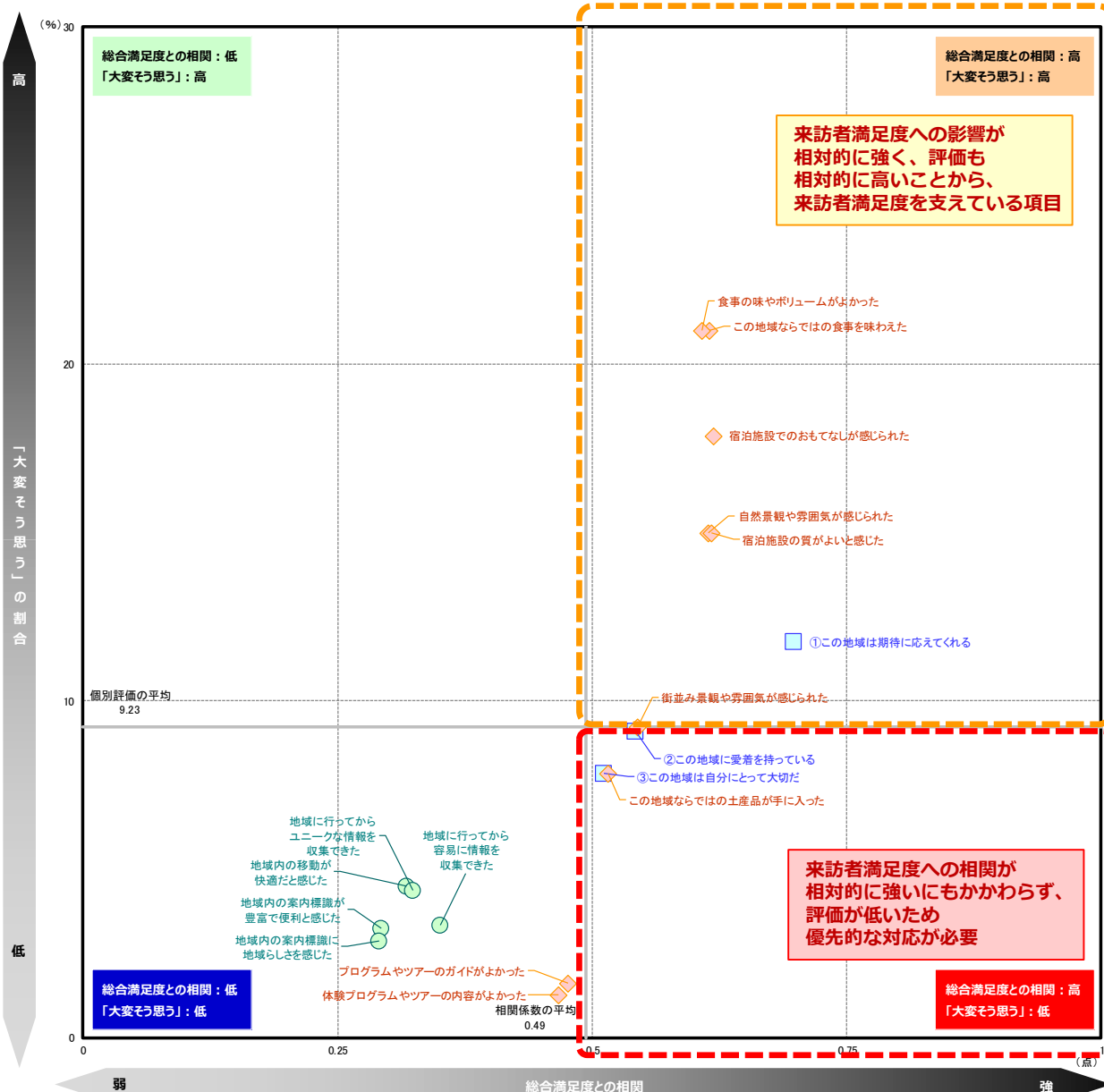
		【海の京都観光圏：夕日ヶ浦/久美浜】 2017年度・全体 (n= 867)			
		総合満足度 との相関	個別評価 「大変そう思う」		
		横軸	縦軸 (%)	加重平均値 (点)	
■ 本地域に 対する思い	①この地域は期待に込めてくれる	高 0.70	高 11.76	4.97	
	②この地域に愛着を持っている	高 0.54	低 9.11	4.58	
	③この地域は自分にとって大切だ	高 0.51	低 7.84	4.45	
◆ 本地域での 景観や食事、 体験、宿泊 などの評価 について	景観や雰囲気	自然景観や雰囲気を感じられた	高 0.61	高 14.99	5.40
	街並み景観や雰囲気を感じられた	高 0.54	高 9.23	4.96	
	宿泊施設	宿泊施設の質がよいと感じた	高 0.62	高 14.99	5.32
	宿泊施設でのおもてなしを感じられた	高 0.62	高 17.88	5.41	
	食事・飲食店	この地域ならではの食事を味わえた	高 0.62	高 20.99	5.47
	食事の味やボリュームがよかった	高 0.61	高 20.99	5.34	
	物販・土産物	この地域ならではの土産物が手に入った	高 0.52	低 7.84	4.82
● 本地域での 移動や 情報収集時に 感じたこと	体験プログラム・ツアー	体験プログラムやツアーの内容がよかった	低 0.47	低 1.27	4.34
	プログラムやツアーのガイドがよかった	低 0.48	低 1.61	4.34	
	地域内の移動	地域内の移動が快適だと感じた	低 0.32	低 4.50	4.03
	地域内の案内標識が豊富で便利と感じた	低 0.29	低 3.23	3.92	
地域内の案内標識に地域らしさを感じた	低 0.29	低 2.88	3.84		
情報収集	地域に行ってから容易に情報を収集できた	低 0.35	低 3.34	4.21	
地域に行ってからユニークな情報を収集できた	低 0.32	低 4.38	4.11		
平均値		0.49	9.23	4.68	

訪れた地域の『来訪者満足度』を醸成している（『来訪者満足度』との相関関係が相対的に強く、現状の評価も高い）項目は以下の通り

- 【本地域に対する思い】
『①この地域は期待に込めてくれる』
- 【本地域での景観や食事、体験、宿泊などの評価】
『自然景観や雰囲気が感じられた』
『街並み景観や雰囲気が感じられた』
『宿泊施設の質がよいと感じた』
『宿泊施設でのおもてなしを感じられた』
『この地域ならではの食事を味わえた』
『食事の味やボリュームがよかった』

訴求・強化で『来訪者満足度』向上に繋がる（『来訪者満足度』との相関関係は強いが、現状の評価が低い）項目は以下の通り

- 【本地域に対する思い】
『②この地域に愛着を持っている』
『③この地域は自分にとって大切だ』
- 【本地域での景観や食事、体験、宿泊などの評価】
『この地域ならではの土産物が手に入った』



来訪者満足度への影響が相対的に強く、評価も相対的に高いことから、来訪者満足度を支えている項目

来訪者満足度への相関が相対的に強いにもかかわらず、評価が低いいため優先的な対応が必要

付録) 1.調査票

※調査票の質問項目は全地域共通となっております

--	--	--	--	--	--	--	--	--	--

来訪者満足度等調査のお願い (富良野・美瑛観光圏)

旅行の内容について教えてください

問1. 今回の旅行の同行者について教えてください。(〇は、1つだけ)

01. 子供連れ家族 (一番下のお子様が無就学児)	06. 友人
02. 子供連れ家族 (一番下のお子様が小学生～高校生)	07. 職場や団体
03. 大人の家族 (18歳以上のお子様含む)	08. ひとり
04. 夫婦	09. その他 ()
05. カップル	

※「家族旅行」には、親族や知人が同行する場合も含めます。

問2. 今回の旅行について、出発地から最初の目的地までの所要時間を教えてください。(〇は、1つだけ)

01. 一時間未満	02. 一時間台	03. 二時間台	04. 三時間台	05. 四時間以上
-----------	----------	----------	----------	-----------

問3. 今回の旅行について、出発地から最初の目的地までの移動に利用した交通機関を教えてください。(〇は、いくつでも)

01. 鉄道 (新幹線)	05. 自家用車
02. 鉄道 (新幹線以外)	06. レンタカー
03. 飛行機	07. フェリー・船舶
04. バス・貸切バス	08. その他 ()

問4. 今回のご旅行で、1人あたりいくら使いました (ます) か?

※当該項目の支出がない場合は、「0」とご記入下さい。

内、本地域内での利用総額				
※本調査票を受け取った地域内で支払った交通費、宿泊費、飲食費、買い物費、入場料などの合計額				
円/1人あたり				
(内訳)				
交通費 (料代や別代など)	宿泊費 (料代や別代込み)	飲食費	買い物費	その他 (入場料など)
円/1人	円/1人	円/1人	円/1人	円/1人

問5. 旅行先として本地域を選んだ際の情報源は何ですか? (〇は、いくつでも)

01. 以前来訪した際の自身の経験	06. テレビや映画での紹介、ロケ地情報
02. 家族や友人知人からの紹介・推奨	07. 自分の意志外 (団体旅行・ビジネス・帰省など)
03. インターネット	08. 特に理由はないが、なんとなく
04. 旅行雑誌・ガイドブックの記事	09. その他 ()
05. 旅行会社のパンフレット	

問6. 今回、旅行された動機は何ですか? (〇は、いくつでも)

01. 日常から解放されるため	05. 友達とのつきあいを楽しむため
02. 旅先のおいしいものを求めて	06. 感動したい
03. 保養、休養のため	07. 家族の親睦を深めるため
04. 思い出を作るため	08. その他 ()

裏面以降につぎます

旅行で訪れた地域について教えてください

問7. 本地域では何を楽しみにしていましたか? (〇は、いくつでも)

01. 文化的な名所 (史跡、寺社仏閣など) を見ること	06. 温泉に入ること
02. 自然景観を見ること	07. おいしいものを食べる
03. 観光・文化施設 (水族館や美術館など) を訪れること	08. 買い物をする
04. スポーツやアウトドア活動を楽しむこと	09. 目当ての宿泊施設に泊まること
05. 自然の豊かさを体験すること	10. その他 ()

問8. 本地域へは、今回が何回目のご来訪ですか? (〇は、1つだけ)

来訪回数 (今回を含む)	01. 初めて	02. 二回目	03. 三回目	04. 四回目	05. 五回目	06. 六～九回目	07. 十回目以上
(2回目以降の方) 前回の来訪	01. 半年以内	02. 一年以内	03. 三年以内	04. 五年以内	05. 十年以内	06. それ以上前	

問9. 本地域での、滞在時間を教えてください。(〇は、1つだけ)

※旅行全体ではなく、**本調査票を受け取った地域での滞在**についてお教え下さい。

01. 日帰り (半日)	02. 日帰り (1日)	03. 一泊二日	04. 二泊三日	05. 三泊以上
--------------	--------------	----------	----------	----------

問10. 本地域において、有料の体験プログラムやガイドツアー等に参加しましたか? (〇は、いくつでも)

01. 自然環境を中心とした学習・観察活動 (野生動植物の観察など)	05. 歴史・文化等を中心とした体験活動 (伝統芸能体験・料理体験など)
02. 自然環境の中で楽しむアウトドア・スポーツ活動 (トレッキング・カヌーなど)	06. 商店・街などで実施されている体験活動 (まち歩きなど)
03. 農業・漁業を中心とした体験活動 (田植え、漁師体験など)	07. その他 ()
04. 工芸・地場産業等を中心とした体験活動 (ものづくり体験など)	08. 参加しなかった

問11. 本地域での、今回の滞在は期待を上回りましたか? (〇は、1つだけ)

大変そう思う	そう思う	やや思う	どちらでもない	あまり思わない	思わない	全く思わない
7	6	5	4	3	2	1

問12. 本地域での、今回の滞在の総合満足度はどのくらいですか? (〇は、1つだけ)

大変満足	満足	やや満足	どちらでもない	やや不満	不満	大変不満
7	6	5	4	3	2	1

問13. 親しい友人に本地域を紹介したいですか? (〇は、1つだけ)

大変そう思う	そう思う	やや思う	どちらでもない	あまり思わない	思わない	全く思わない
7	6	5	4	3	2	1

問14. 1年以内に、本地域への来訪を検討しますか? (〇は、1つだけ)

大変そう思う	そう思う	やや思う	どちらでもない	あまり思わない	思わない	全く思わない
7	6	5	4	3	2	1

問 15. 本地域に対する思いについてお聞かせ下さい。(〇は、それぞれ1つ)

	大変そう思う ← → 全くそう思わない						
①この地域は期待に応えてくれる	7	6	5	4	3	2	1
②この地域に愛着を持っている	7	6	5	4	3	2	1
③この地域は自分にとって大切だ	7	6	5	4	3	2	1

問 16. 本地域での景観や食事、体験などについては、どのように感じられましたか？(〇は、それぞれ1つ)

	大変そう思う ← → 全くそう思わない							未体験
①自然景観や雰囲気を感じられた	7	6	5	4	3	2	1	0
②街並み景観や雰囲気が感じられた	7	6	5	4	3	2	1	0
③この地域ならではの食事を味わえた	7	6	5	4	3	2	1	0
④食事の味やボリュームがよかった	7	6	5	4	3	2	1	0
⑤体験プログラムやツアーの内容がよかった	7	6	5	4	3	2	1	0
⑥プログラムやツアーのガイドがよかった	7	6	5	4	3	2	1	0
⑦この地域ならではの土産品が手に入った	7	6	5	4	3	2	1	0

問 17. 本地域での移動や情報収集、宿泊については、どのように感じられましたか？(〇は、それぞれ1つ)

	大変そう思う ← → 全くそう思わない							未体験
①地域内の移動が快適だと感じた	7	6	5	4	3	2	1	0
②地域内の案内標識が豊富で便利と感じた	7	6	5	4	3	2	1	0
③地域内の案内標識に地域らしさを感じた	7	6	5	4	3	2	1	0
④地域に行ってから容易に情報を収集できた	7	6	5	4	3	2	1	0
⑤地域に行ってからユニークな情報を収集できた	7	6	5	4	3	2	1	0
⑥宿泊施設の質がよいと感じた	7	6	5	4	3	2	1	0
⑦宿泊施設でのおもてなしが感じられた	7	6	5	4	3	2	1	0

問 18. お答えいただいたご本人様の性別、年齢、居住地を教えてください。

性別	男・女	年齢	_____代 (例: 50代等でお答え下さい)	居住地	_____都・道・府・県
----	-----	----	-------------------------	-----	--------------

質問は以上です。ご協力ありがとうございました。

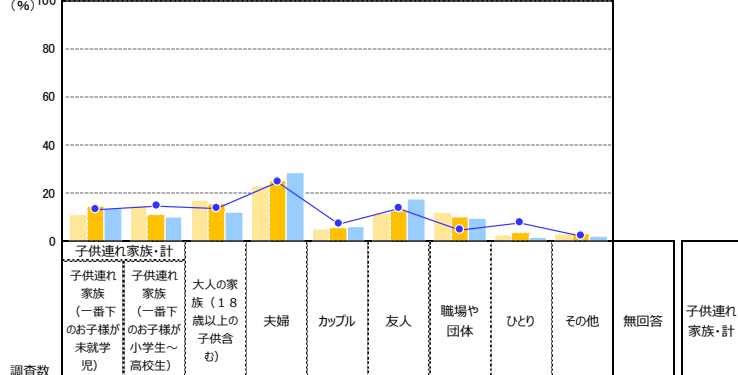
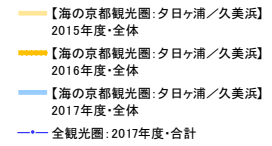
付録) 2.図表データ集：調査結果詳細①

本地域への旅行実態

1. 旅行の同行者

■旅行の同行者（全体／複数回答）

Q1. 今回の旅行の同行者について教えてください。（○は、1つだけ）
（%）100

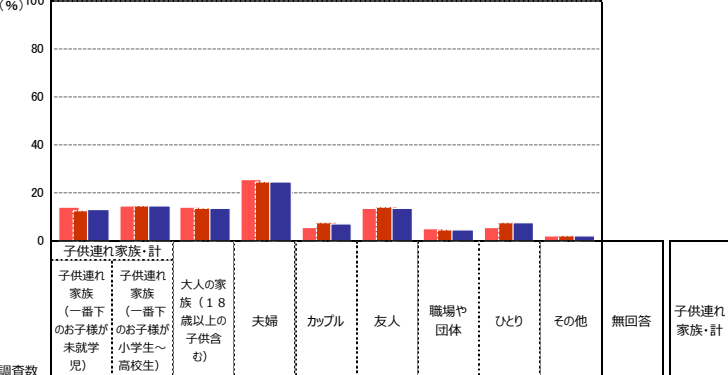
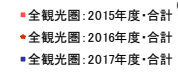


調査数	子供連れ家族(一歳下のお子様が無就学児)	子供連れ家族(一歳下のお子様が小学生～高校生)	大人の家族(18歳以上の子供含む)	夫婦	カップル	友人	職場や団体	ひとり	その他	無回答	子供連れ家族・計	
全観光圏：2017年度・合計	10,589	13.2	14.5	13.3	24.7	7.0	13.4	4.3	7.6	1.8	0.2	27.7
【海の京都観光圏：夕日ヶ浦/久美浜】2015年度・全体	813	11.2	14.6	16.7	23.1	5.0	11.4	12.1	2.3	3.1	0.4	25.8
【海の京都観光圏：夕日ヶ浦/久美浜】2016年度・全体	899	14.2	10.9	15.7	24.9	5.6	12.4	9.8	3.2	2.9	0.4	25.1
【海の京都観光圏：夕日ヶ浦/久美浜】2017年度・全体	867	13.6	10.0	11.9	28.5	5.8	17.3	9.2	1.6	2.1	—	23.6
【調査時期別】												
夏季調査2017年度	437	21.3	11.7	11.2	21.7	7.1	14.7	8.7	2.3	1.4	—	33.0
冬季調査2017年度	430	5.8	8.4	12.6	35.4	4.4	20.0	9.8	0.9	2.8	—	14.2
【総合満足度別】												
大変満足	126	10.3	11.9	15.9	36.5	7.9	15.1	1.6	—	0.8	—	22.2
満足	322	13.0	10.6	13.4	31.7	6.2	17.4	5.6	0.9	1.2	—	23.6
やや満足	253	13.8	11.5	10.7	23.7	4.0	16.6	16.2	1.6	2.0	—	25.3
満足・計以外	141	17.7	5.7	5.7	22.7	6.4	20.6	12.1	5.0	4.3	—	23.4
【性別】												
男性	390	13.9	10.5	11.0	29.0	4.6	14.1	12.8	1.8	2.3	—	24.4
女性	458	13.3	9.8	12.9	27.7	6.8	20.1	5.9	1.5	2.0	—	23.1
【年代別】												
10代	10	10.0	60.0	20.0	—	—	10.0	—	—	—	—	70.0
20代	67	4.5	1.5	6.0	3.0	25.4	41.8	11.9	1.5	4.5	—	6.0
30代	158	38.0	8.9	1.3	10.1	7.0	13.9	16.5	2.5	1.9	—	46.8
40代	167	16.8	22.2	7.2	17.4	4.8	14.4	12.6	3.6	1.2	—	38.9
50代	179	2.8	7.8	22.4	38.6	5.6	15.1	6.2	1.1	0.6	—	10.6
60代	181	7.2	3.9	16.0	47.0	1.7	18.2	3.9	0.6	1.7	—	11.1
70代以上	85	4.7	8.2	14.1	48.2	—	14.1	3.5	—	7.1	—	12.9
【来訪回数別】												
初めて	304	12.5	7.2	8.2	19.7	7.9	21.4	17.4	2.0	3.6	—	19.7
リピーター	555	14.1	11.7	13.7	33.3	4.5	15.1	4.9	1.4	1.3	—	25.8
1年以内・計	232	14.2	12.9	15.5	34.1	4.3	16.4	0.9	1.3	0.4	—	27.2
1年以上前・計	253	14.2	9.1	14.2	34.0	3.2	14.2	7.5	1.6	2.0	—	23.3
【日帰り/宿泊別】												
日帰り・計	221	7.7	5.4	8.1	18.6	5.9	28.5	18.6	4.1	3.2	—	13.1
宿泊・計	636	15.6	11.6	13.4	31.9	5.7	13.5	6.0	0.6	1.7	—	27.2
【居住地域別】												
対象エリア内	215	20.5	10.7	6.1	18.6	5.6	22.8	11.2	1.4	3.3	—	31.2
対象エリア外	629	11.1	9.7	14.0	32.3	5.9	15.3	8.4	1.6	1.8	—	20.8
【海の京都観光圏：夕日ヶ浦/久美浜】2017年度・外国語	111	28.8	8.1	2.7	9.0	3.6	30.6	17.1	—	—	—	36.9

+10 : 『全観光圏：2017年度・合計』より10ポイント以上高い数値に網掛け
+5 : 『全観光圏：2017年度・合計』より5ポイント以上10ポイント未満高い数値に網掛け
-5 : 『全観光圏：2017年度・合計』より5ポイント以上10ポイント未満低い数値に網掛け
-10 : 『全観光圏：2017年度・合計』より10ポイント以上低い数値に網掛け

■旅行の同行者（全体／複数回答）

Q1. 今回の旅行の同行者について教えてください。（○は、1つだけ）
（%）100



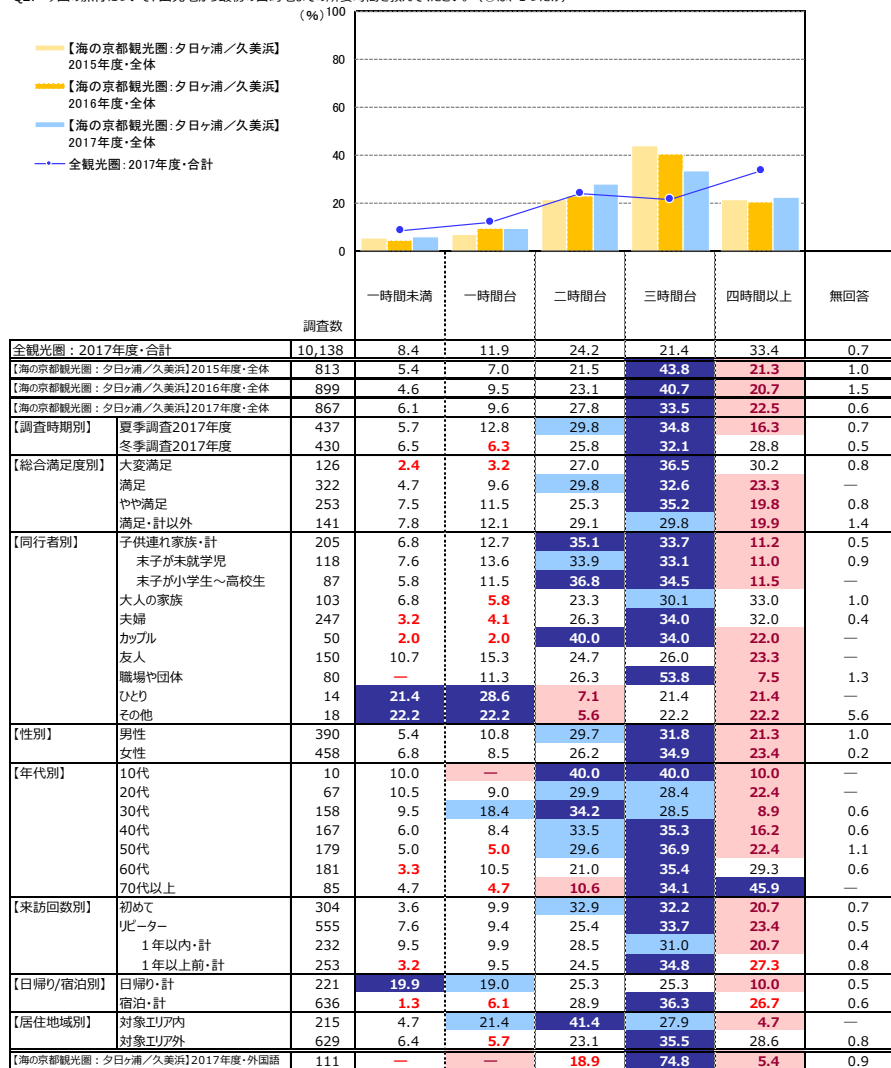
調査数	子供連れ家族(一歳下のお子様が無就学児)	子供連れ家族(一歳下のお子様が小学生～高校生)	大人の家族(18歳以上の子供含む)	夫婦	カップル	友人	職場や団体	ひとり	その他	無回答	子供連れ家族・計	
全観光圏：2015年度・合計	7,099	13.8	14.3	13.9	25.3	5.6	13.6	5.2	5.7	2.2	0.4	28.1
全観光圏：2016年度・合計	9,539	12.4	14.3	13.3	24.5	7.4	13.8	4.6	7.5	2.0	0.2	26.7
全観光圏：2017年度・合計	10,589	13.2	14.5	13.3	24.7	7.0	13.4	4.3	7.6	1.8	0.2	27.7
【観光圏別】												
水のカムイ観光圏	451	6.7	10.0	14.0	31.0	9.5	13.3	3.3	11.8	0.2	0.2	16.6
ニセコ観光圏	738	9.8	14.9	9.1	26.6	8.5	11.3	5.8	13.0	1.0	0.1	24.7
富良野・美瑛観光圏	429	7.9	12.6	18.7	32.6	4.2	11.2	3.5	6.8	2.3	0.2	20.5
雪国観光圏	739	12.0	13.9	19.1	29.0	4.5	9.1	2.0	7.7	2.0	0.7	26.0
トキめき佐渡・にいがた観光圏	353	8.8	8.8	15.0	25.5	5.4	13.6	2.8	17.3	2.3	0.6	17.6
八ヶ岳観光圏	893	23.6	24.9	12.3	17.7	1.3	10.9	2.8	4.1	2.4	—	48.5
浜名湖観光圏	795	20.5	24.4	8.8	22.8	5.9	8.2	2.9	4.0	2.4	0.1	44.9
海の京都観光圏：天橋立	860	8.0	12.1	14.3	23.5	9.5	16.6	5.2	7.4	3.0	0.2	20.1
海の京都観光圏：夕日ヶ浦/久美浜	867	13.6	10.0	11.9	28.5	5.8	17.3	9.2	1.6	2.1	—	23.6
にし阿波～剣山・吉野川観光圏	701	11.4	19.3	15.1	22.3	3.6	16.7	4.1	5.4	2.1	—	30.7
香川せとうちアート観光圏	735	13.6	14.0	14.8	28.2	8.6	12.1	1.0	6.4	1.0	0.4	27.6
『海風の国』佐世保・小龍賢観光圏	1,280	16.3	15.0	10.0	18.1	9.8	14.4	4.3	10.9	1.1	0.1	31.3
豊の国千年ロマン観光圏	916	12.9	13.4	14.5	24.2	8.2	12.8	4.4	7.8	1.6	0.2	26.3
阿蘇くじゅう観光圏	832	9.0	3.9	14.9	27.8	9.9	17.7	6.7	8.2	1.6	0.5	12.9
【調査地点別】												
夕日ヶ浦	447	14.8	10.5	14.3	37.6	6.7	11.0	4.5	0.2	0.5	—	25.3
久美浜	358	10.1	7.0	10.1	19.6	4.5	26.0	15.1	3.6	4.2	—	17.0

+10 : 『全観光圏：2017年度・合計』より10ポイント以上高い数値に網掛け
+5 : 『全観光圏：2017年度・合計』より5ポイント以上10ポイント未満高い数値に網掛け
-5 : 『全観光圏：2017年度・合計』より5ポイント以上10ポイント未満低い数値に網掛け
-10 : 『全観光圏：2017年度・合計』より10ポイント以上低い数値に網掛け

2. 旅行の目的地までの所要時間

■旅行の目的地までの所要時間 (全体/単一回答)

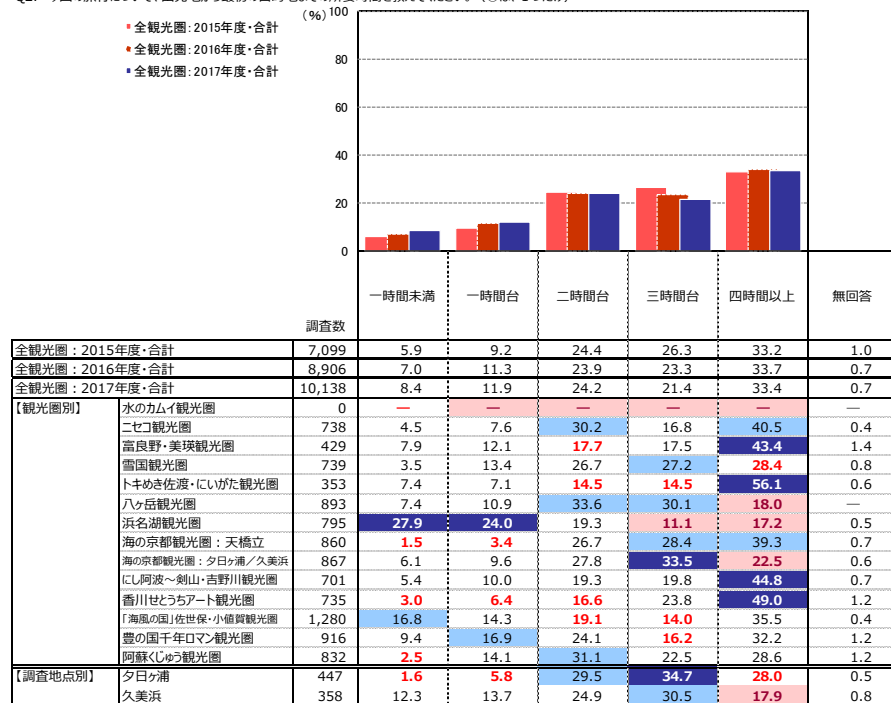
Q2. 今回の旅行について、出発地から最初の目的地までの所要時間を教えてください。(〇は、1つだけ)



+10 : 『全観光圏：2017年度・合計』より10ポイント以上高い数値に網掛け
 +5 : 『全観光圏：2017年度・合計』より5ポイント以上10ポイント未満高い数値に網掛け
 -5 : 『全観光圏：2017年度・合計』より5ポイント以上10ポイント未満低い数値に網掛け
 -10 : 『全観光圏：2017年度・合計』より10ポイント以上低い数値に網掛け

■旅行の目的地までの所要時間 (全体/単一回答)

Q2. 今回の旅行について、出発地から最初の目的地までの所要時間を教えてください。(〇は、1つだけ)

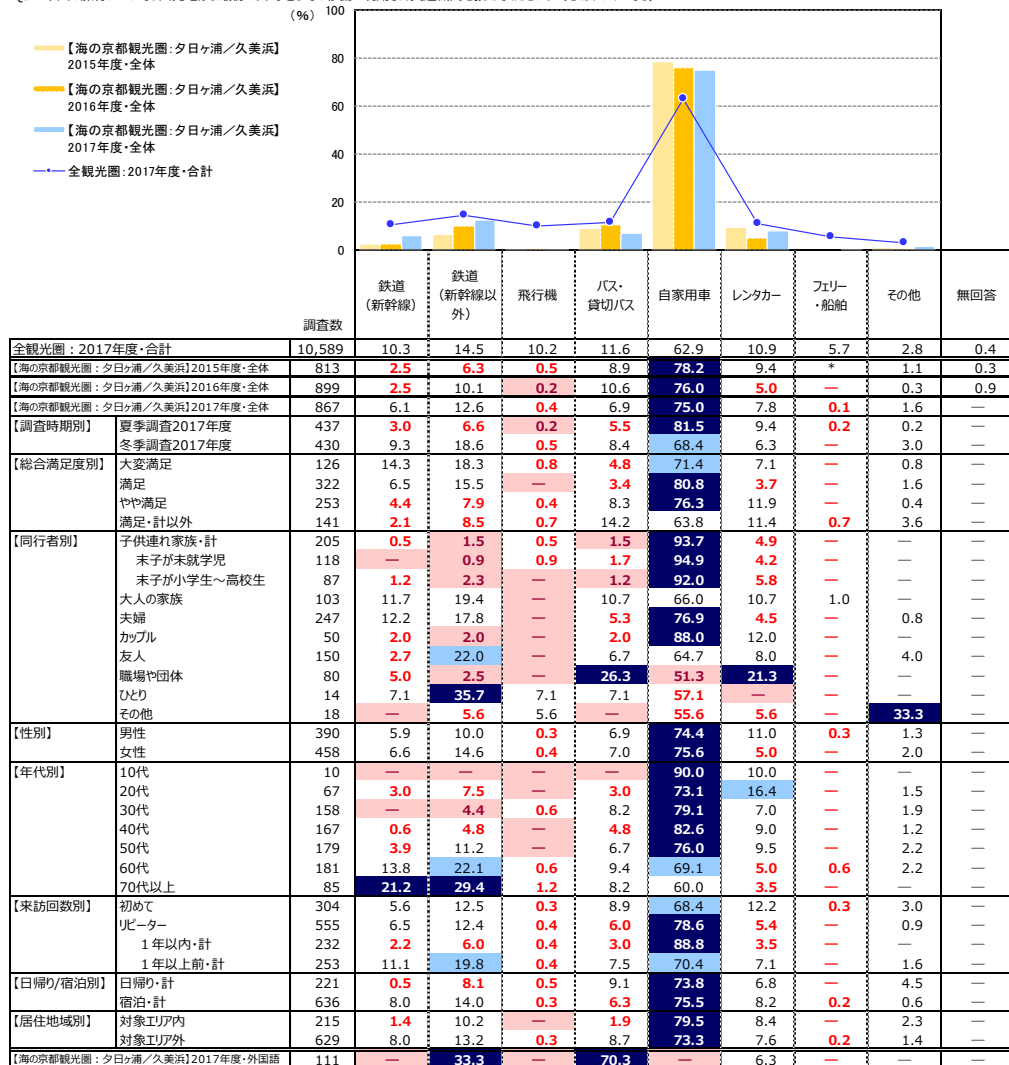


※「水のカミイ観光圏」はデータが不明のため『全観光圏：2017年度・合計』には含まれていない
 +10 : 『全観光圏：2017年度・合計』より10ポイント以上高い数値に網掛け
 +5 : 『全観光圏：2017年度・合計』より5ポイント以上10ポイント未満高い数値に網掛け
 -5 : 『全観光圏：2017年度・合計』より5ポイント以上10ポイント未満低い数値に網掛け
 -10 : 『全観光圏：2017年度・合計』より10ポイント以上低い数値に網掛け

3. 旅行で利用した移動交通機関

■旅行で利用した交通機関（全体／複数回答）

Q3. 今回の旅行について、出発地から最初の目的地までの移動に利用した交通機関を教えてください。（〇は、いくつでも）

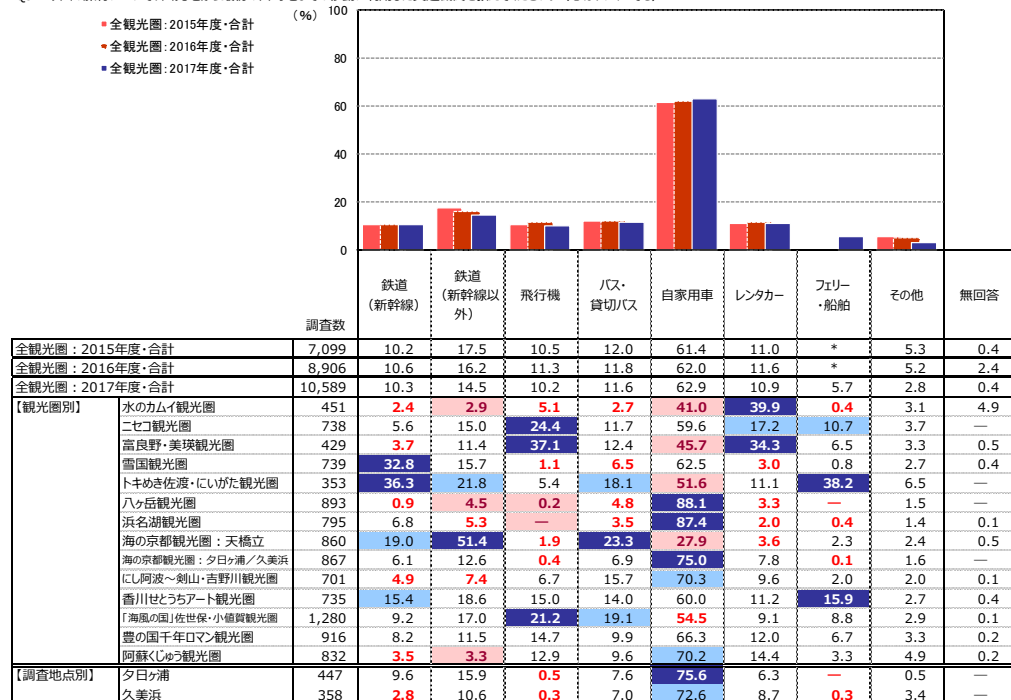


【*】は該当項目なし

- +10 : 『全観光圏:2017年度・合計』より10ポイント以上高い数値に網掛け
- +5 : 『全観光圏:2017年度・合計』より5ポイント以上10ポイント未満高い数値に網掛け
- 5 : 『全観光圏:2017年度・合計』より5ポイント以上10ポイント未満低い数値に網掛け
- 10 : 『全観光圏:2017年度・合計』より10ポイント以上低い数値に網掛け

■旅行で利用した交通機関（全体／複数回答）

Q3. 今回の旅行について、出発地から最初の目的地までの移動に利用した交通機関を教えてください。（〇は、いくつでも）



【*】は該当項目なし

※「水のカミイ観光圏」はデータが不明のため『全観光圏:2017年度・合計』には含まれていない

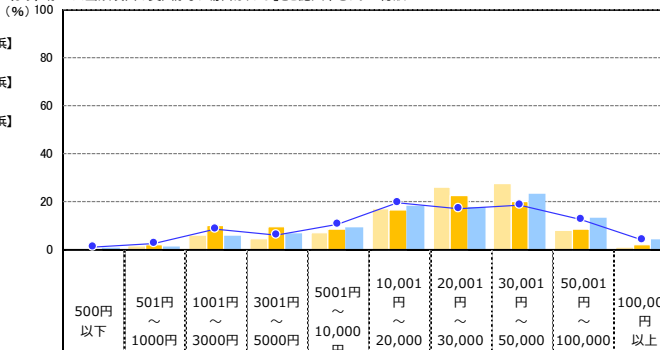
- +10 : 『全観光圏:2017年度・合計』より10ポイント以上高い数値に網掛け
- +5 : 『全観光圏:2017年度・合計』より5ポイント以上10ポイント未満高い数値に網掛け
- 5 : 『全観光圏:2017年度・合計』より5ポイント以上10ポイント未満低い数値に網掛け
- 10 : 『全観光圏:2017年度・合計』より10ポイント以上低い数値に網掛け

4. 旅行消費額（旅行で使った1人あたりの費用）

■旅行で使った1人あたりの費用：総額（金額記入者/実数回答）

Q4-①. 今回のご旅行で、1人あたりいくら使いました（ます）か？※当該項目の支出がない場合は、「0」とご記入下さい。：総額
(%) 100

■ 【海の京都観光圏：夕日ヶ浦/久美浜】2015年度・全体
■ 【海の京都観光圏：夕日ヶ浦/久美浜】2016年度・全体
■ 【海の京都観光圏：夕日ヶ浦/久美浜】2017年度・全体
—●— 全観光圏：2017年度・合計



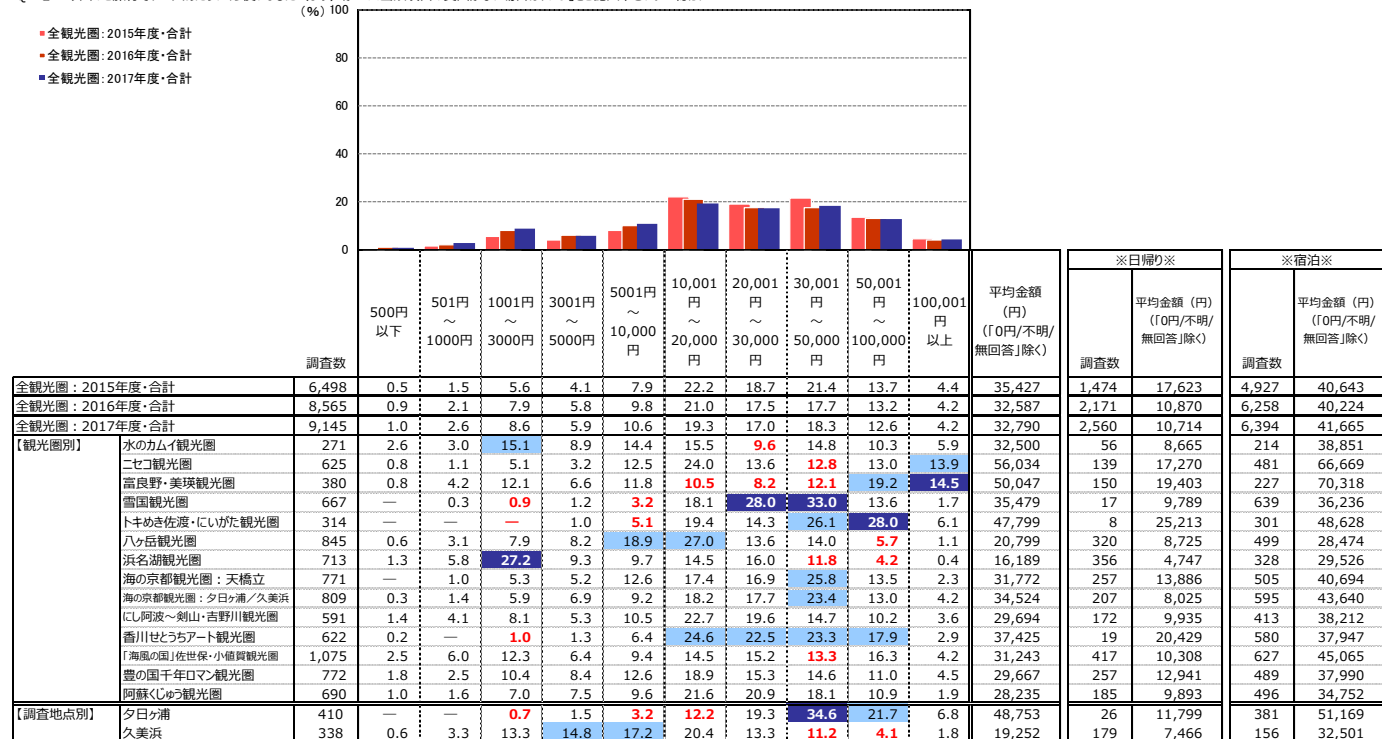
調査数	平均金額 (円) (円/不明/無回答)除く										※日帰り※		※宿泊※			
	500円以下	501円～1000円	1001円～3000円	3001円～5000円	5001円～10,000円	10,001円～20,000円	20,001円～30,000円	30,001円～50,000円	50,001円～100,000円	100,001円以上	調査数	平均金額 (円) (円/不明/無回答)除く	調査数	平均金額 (円) (円/不明/無回答)除く		
全観光圏：2017年度・合計	9,145	1.0	2.6	8.6	5.9	10.6	19.3	17.0	18.3	12.6	4.2	32,790	2,560	10,714	6,394	41,665
【海の京都観光圏：夕日ヶ浦/久美浜】2015年度・全体	766	0.7	1.7	5.9	4.7	7.2	17.0	26.1	27.4	8.2	1.2	28,583	178	12,742	576	33,755
【海の京都観光圏：夕日ヶ浦/久美浜】2016年度・全体	796	0.6	1.8	9.8	9.6	8.7	16.7	22.6	19.7	8.7	1.9	26,579	227	6,728	555	34,691
【海の京都観光圏：夕日ヶ浦/久美浜】2017年度・全体	809	0.3	1.4	5.9	6.9	9.2	18.2	17.7	23.4	13.0	4.2	34,524	207	8,025	595	43,640
【調査時期別】夏季調査2017年度	390	0.5	2.1	6.9	10.5	12.1	28.2	20.5	15.4	3.9	—	20,156	116	6,332	271	26,017
【調査時期別】冬季調査2017年度	419	—	0.7	5.0	3.6	6.4	8.8	15.0	30.8	21.5	8.1	47,898	91	10,184	324	58,381
【総合満足度別】大変満足	117	—	—	0.9	—	3.4	12.0	15.4	28.2	26.5	13.7	62,640	6	12,000	111	65,378
満足	298	0.3	1.3	4.0	6.4	4.7	14.4	18.8	29.5	17.5	3.0	36,709	57	7,828	239	43,609
やや満足	241	0.4	1.7	9.5	9.1	11.6	21.6	17.0	20.3	5.8	2.9	26,403	77	6,932	163	35,665
満足・計以外	133	—	1.5	8.3	9.8	19.6	26.3	18.1	12.0	3.8	0.8	19,845	57	8,386	75	28,419
【同行者別】子供連れ家族・計	183	—	2.7	5.5	3.3	9.8	28.4	24.6	17.5	8.2	—	24,854	29	8,022	153	28,010
末子が未就学児	107	—	2.8	4.7	4.7	13.1	29.0	23.4	17.8	4.7	—	21,901	17	7,755	90	24,573
末子が小学生～高校生	76	—	2.6	6.6	1.3	5.3	27.6	26.3	17.1	13.2	—	29,010	12	8,400	63	32,920
大人の家族	95	2.1	3.2	8.4	3.2	1.1	7.4	19.0	25.3	28.4	2.1	40,313	17	3,929	78	48,243
夫婦	232	—	—	3.5	6.9	4.7	8.2	16.4	29.3	19.4	11.6	52,712	37	7,176	192	61,284
カップル	46	—	—	2.2	10.9	13.0	13.0	13.0	32.6	13.0	2.2	31,960	12	6,440	34	40,968
友人	147	—	0.7	12.2	7.5	10.2	21.8	17.0	23.8	5.4	1.4	25,568	61	10,310	85	36,466
職場や団体	79	—	2.5	1.3	12.7	22.8	30.4	7.6	16.5	3.8	2.5	20,821	40	8,041	38	34,400
ひとり	13	—	—	7.7	23.1	23.1	23.1	15.4	7.7	—	—	13,192	8	7,375	4	20,625
その他	14	—	—	7.1	14.3	14.3	28.6	21.4	7.1	7.1	—	19,857	3	3,167	11	24,409
【性別】男性	371	0.3	1.1	4.9	6.5	9.7	20.8	17.5	21.8	13.5	4.0	34,280	85	7,577	284	42,351
女性	423	0.2	1.7	7.1	7.1	8.5	16.3	17.3	25.1	12.3	4.5	34,803	117	8,344	304	44,984
【年代別】10代	7	—	—	28.6	—	42.9	—	—	14.3	14.3	—	21,571	2	2,750	5	29,100
20代	64	—	3.1	14.1	18.8	14.1	23.4	7.8	14.1	4.7	—	16,972	30	5,337	33	27,579
30代	147	—	1.4	6.8	8.2	17.0	29.3	17.7	17.7	2.0	—	19,425	44	7,022	103	24,723
40代	157	0.6	1.3	1.9	7.6	8.3	25.5	19.8	24.8	7.6	2.6	30,089	36	8,293	120	36,629
50代	165	—	—	8.5	6.7	5.5	9.7	17.0	28.5	23.0	1.2	37,297	39	7,041	125	46,711
60代	173	0.6	1.2	4.1	3.5	4.1	12.7	20.2	26.0	19.7	8.1	42,718	36	11,098	136	51,182
70代以上	81	—	3.7	3.7	2.5	4.9	12.4	17.3	23.5	14.8	17.3	63,463	15	11,533	66	75,266
【来訪回数別】初めて	280	0.7	1.8	5.4	8.6	12.5	26.8	14.6	16.1	11.4	2.1	26,812	83	7,887	195	34,907
リピーター	523	—	1.2	6.3	6.1	7.5	13.8	19.1	27.2	13.6	5.4	38,501	124	8,118	397	48,008
1年以内・計	221	—	1.4	5.9	7.7	7.7	11.3	15.8	31.7	15.8	2.7	35,573	53	7,243	168	44,510
1年以上前・計	235	—	0.9	3.8	5.1	7.7	14.9	21.3	25.1	13.2	8.1	43,911	45	9,594	190	52,039
【日帰り/宿泊別】日帰り・計	207	1.0	4.4	22.7	25.6	25.1	15.9	2.4	2.9	—	—	8,025	207	8,025	0	0
宿泊・計	595	—	0.3	0.2	0.5	3.7	19.0	22.7	30.6	17.3	5.7	43,640	0	0	595	43,640
【居住地域別】対象エリア内	204	—	0.5	8.3	11.8	16.2	25.0	17.2	13.2	6.9	1.0	22,125	70	6,514	131	30,394
対象エリア外	589	0.3	1.7	4.9	5.3	6.5	16.1	17.5	27.2	15.1	5.4	39,063	130	8,902	458	47,620
【海の京都観光圏：夕日ヶ浦/久美浜】2017年度・外国語	108	0.9	—	—	—	6.5	64.8	23.2	3.7	—	0.9	22,956	2	10,000	92	23,905

+10 : 『全観光圏：2017年度・合計』より10ポイント以上高い数値に網掛け
+5 : 『全観光圏：2017年度・合計』より5ポイント以上10ポイント未満高い数値に網掛け
-5 : 『全観光圏：2017年度・合計』より5ポイント以上10ポイント未満低い数値に網掛け
-10 : 『全観光圏：2017年度・合計』より10ポイント以上低い数値に網掛け

■旅行で使った1人あたりの費用：総額（金額記入者/実数回答）

Q4-①、今回のご旅行で、1人あたりいくら使いました（ます）か？※当該項目の支出がない場合は、「0」とご記入下さい。：総額
(%) 100

- 全観光圏：2015年度・合計
- 全観光圏：2016年度・合計
- 全観光圏：2017年度・合計



- +10 : 『全観光圏：2017年度・合計』より10ポイント以上高い数値に網掛け
- +5 : 『全観光圏：2017年度・合計』より5ポイント以上10ポイント未満高い数値に網掛け
- 5 : 『全観光圏：2017年度・合計』より5ポイント以上10ポイント未満低い数値に網掛け
- 10 : 『全観光圏：2017年度・合計』より10ポイント以上低い数値に網掛け

■旅行で使った1人あたりの費用：交通費（タクシー代やリムジン代など）（金額記入者/実数回答）

Q4-②、今回の旅行で、1人あたりいくら使いました（ます）か？※当該項目の支出がない場合は、「0」とご記入下さい。：交通費（タクシー代やリムジン代など）

(%)

	調査数	金額別 (%)										平均金額 (円) (「0円/不明/ 無回答」除く)	※日帰り※		※宿泊※	
		500円 以下	501円 ～ 1000円	1001円 ～ 3000円	3001円 ～ 5000円	5001円 ～ 10,000円	10,001円 ～ 20,000円	20,001円 ～ 30,000円	30,001円 ～ 50,000円	50,001円 ～ 100,000円	100,001円 以上		調査数	平均金額 (円) (「0円/不明/ 無回答」除く)	調査数	平均金額 (円) (「0円/不明/ 無回答」除く)
全観光圏：2017年度・合計	5,914	4.2	10.3	26.7	17.9	18.2	11.3	4.6	4.7	2.0	0.1	9,850	1,340	6,107	4,458	10,933
【海の京都観光圏：夕日ヶ浦/久美浜】2015年度・全体	549	4.4	10.0	26.1	28.6	21.5	6.4	1.3	1.5	0.4	—	6,237	119	4,710	424	6,711
【海の京都観光圏：夕日ヶ浦/久美浜】2016年度・全体	461	2.6	12.6	35.4	20.8	19.1	5.2	2.0	2.4	—	—	5,972	107	3,403	351	6,791
【海の京都観光圏：夕日ヶ浦/久美浜】2017年度・全体	531	3.0	13.9	30.5	23.2	15.6	7.2	2.3	3.6	0.8	—	6,835	98	2,697	431	7,778
【調査時期別】																
夏季調査2017年度	252	2.8	21.8	37.3	20.6	11.5	4.4	1.2	0.4	—	—	4,097	62	2,532	189	4,579
冬季調査2017年度	279	3.2	6.8	24.4	25.5	19.4	9.7	3.2	6.5	1.4	—	9,308	36	2,981	242	10,277
【総合満足度別】																
大変満足	90	—	5.6	27.8	23.3	13.3	12.2	4.4	8.9	4.4	—	12,157	5	3,800	85	12,648
満足	210	2.4	13.3	28.1	23.8	20.5	7.6	1.4	2.9	—	—	6,339	27	2,611	183	6,889
やや満足	151	2.0	17.9	35.8	23.8	11.3	4.0	2.7	2.7	—	—	5,471	37	2,551	114	6,418
満足・計以外	70	10.0	20.0	30.0	18.6	12.9	5.7	1.4	1.4	—	—	4,623	25	2,604	44	5,648
【同行者別】																
子供連れ家族・計	109	3.7	28.4	30.3	22.9	11.9	1.8	0.9	—	—	—	3,540	11	2,327	98	3,676
末子が未就学児	61	1.6	32.8	26.2	23.0	13.1	1.6	1.6	—	—	—	3,767	6	2,883	55	3,864
末子が小学生～高校生	48	6.3	22.9	35.4	22.9	10.4	2.1	—	—	—	—	3,251	5	1,660	43	3,436
大人の家族	65	—	6.2	32.3	18.5	16.9	16.9	4.6	4.6	—	—	8,538	2	1,500	63	8,762
夫婦	167	1.8	4.2	25.8	26.4	17.4	10.2	2.4	9.6	2.4	—	10,794	21	2,648	145	12,032
カップル	30	—	10.0	36.7	26.7	23.3	3.3	—	—	—	—	4,873	6	2,500	24	5,467
友人	99	9.1	13.1	28.3	24.2	18.2	6.1	1.0	—	—	—	4,765	31	2,777	68	5,671
職場や団体	42	—	26.2	45.2	16.7	4.8	2.4	4.8	—	—	—	4,162	18	2,944	24	5,075
ひとり	10	—	40.0	20.0	20.0	—	—	—	—	—	—	3,600	8	3,000	1	2,000
その他	9	—	11.1	55.6	11.1	11.1	—	11.1	—	—	—	6,333	1	2,000	8	6,875
【性別】																
男性	240	2.1	15.0	27.1	25.0	17.5	6.7	2.9	3.3	0.4	—	6,785	38	2,795	201	7,523
女性	284	3.9	13.4	33.5	21.1	14.1	7.4	1.8	3.9	1.1	—	6,896	58	2,502	226	8,023
【年代別】																
10代	3	33.3	—	33.3	—	33.3	—	—	—	—	—	3,667	1	500	2	5,250
20代	37	2.7	13.5	51.4	24.3	5.4	2.7	—	—	—	—	3,486	12	2,500	25	3,960
30代	74	2.7	29.7	37.8	20.3	9.5	—	—	—	—	—	2,969	18	2,767	56	3,034
40代	105	3.8	20.0	32.4	21.0	18.1	2.9	1.0	1.0	—	—	4,527	20	2,250	85	5,062
50代	122	2.5	9.8	34.4	27.9	15.6	9.0	0.8	—	—	—	5,223	20	2,175	102	5,821
60代	128	0.8	9.4	20.3	27.3	18.8	10.9	4.7	7.8	—	—	9,089	17	4,059	110	9,858
70代以上	55	7.3	3.6	18.2	9.1	18.2	14.6	7.3	14.6	7.3	—	17,331	8	1,688	47	19,994
【来訪回数別】																
初めて	169	1.8	14.8	34.9	21.9	16.0	7.7	2.4	0.6	—	—	5,321	39	3,421	129	5,859
リピーター	359	3.6	13.7	27.9	24.0	15.6	7.0	2.2	5.0	1.1	—	7,584	59	2,219	300	8,639
1年以内・計	154	3.9	16.9	27.3	25.3	18.8	4.6	1.3	2.0	—	—	5,342	28	1,550	126	6,184
1年以上前・計	173	2.9	12.7	26.6	23.1	12.7	8.7	2.9	8.1	2.3	—	9,744	25	3,112	148	10,864
【日帰り/宿泊別】																
日帰り・計	98	14.3	23.5	39.8	12.2	8.2	2.0	—	—	—	—	2,697	98	2,697	0	0
宿泊・計	431	0.5	11.8	28.3	25.8	17.2	8.4	2.8	4.4	0.9	—	7,778	0	0	431	7,778
【居住地域別】																
対象エリア内	124	4.0	23.4	37.9	16.1	15.3	3.2	—	—	—	—	3,673	40	2,403	83	4,209
対象エリア外	400	2.8	11.3	28.3	25.0	15.5	8.5	3.0	4.8	1.0	—	7,843	55	2,658	345	8,670
【海の京都観光圏：夕日ヶ浦/久美浜】2017年度・外国語	56	—	7.1	32.1	51.8	5.4	3.6	—	—	—	—	4,393	2	3,000	48	4,750

+10 : 『全観光圏：2017年度・合計』より10ポイント以上高い数値に網掛け
+5 : 『全観光圏：2017年度・合計』より5ポイント以上10ポイント未満高い数値に網掛け
-5 : 『全観光圏：2017年度・合計』より5ポイント以上10ポイント未満低い数値に網掛け
-10 : 『全観光圏：2017年度・合計』より10ポイント以上低い数値に網掛け

■旅行で使った1人あたりの費用：宿泊費（旅行での飲食代込み）／宿泊（金額記入者／実数回答）

Q4-③、今回のご旅行で、1人あたりいくら使いました（ます）か？※当該項目の支出がない場合は、「0」とご記入下さい。：宿泊費（旅行での飲食代込み）／宿泊 (%)

	調査数	宿泊費（旅行での飲食代込み）／宿泊 (%)										平均金額 (円) (0円/不明/ 無回答)除く)
		500円 以下	501円 ～ 1000円	1001円 ～ 3000円	3001円 ～ 5000円	5001円 ～ 10,000円	10,001 円 ～ 20,000円	20,001 円 ～ 30,000円	30,001 円 ～ 50,000円	50,001 円 ～ 100,000円	100,001 円 以上	
全観光圏：2017年度・合計	5,140	0.1	0.4	2.0	5.6	21.7	39.3	15.6	10.6	3.7	1.0	21,464
【海の京都観光圏：夕日ヶ浦／久美浜】2015年度・全体	468	—	0.6	1.5	3.4	9.2	47.7	25.6	8.1	3.4	0.4	21,841
【海の京都観光圏：夕日ヶ浦／久美浜】2016年度・全体	473	1.3	0.6	1.7	0.6	7.4	50.3	22.2	11.6	3.6	0.6	22,777
【海の京都観光圏：夕日ヶ浦／久美浜】2017年度・全体	547	0.2	0.4	0.4	0.9	7.1	37.8	25.8	19.2	6.8	1.5	28,284
【調査時期別】												
夏季調査2017年度	246	0.4	0.8	0.8	2.0	13.4	63.8	13.8	4.5	0.4	—	17,087
冬季調査2017年度	301	—	—	—	—	2.0	16.6	35.6	31.2	12.0	2.7	37,435
【総合満足度別】												
大変満足	100	—	—	—	—	3.0	25.0	23.0	29.0	15.0	5.0	39,783
満足	217	—	—	—	—	5.1	30.4	34.1	24.0	6.5	—	28,653
やや満足	153	0.7	1.3	1.3	0.7	11.1	47.1	20.9	12.4	2.6	2.0	23,661
満足・計以外	71	—	—	—	5.6	11.3	60.6	14.1	5.6	2.8	—	19,676
【同行者別】												
子供連れ家族・計	141	0.7	1.4	0.7	—	14.9	50.4	19.2	11.4	1.4	—	20,048
末子が未就学児	84	1.2	2.4	—	—	19.1	50.0	19.1	8.3	—	—	18,356
末子が小学生～高校生	57	—	—	1.8	—	8.8	50.9	19.3	15.8	3.5	—	22,542
大人の家族	69	—	—	—	—	1.5	26.1	33.3	29.0	10.1	—	31,379
夫婦	178	—	—	—	0.6	1.7	24.7	31.5	23.6	13.5	4.5	38,330
カップル	30	—	—	—	—	—	56.7	10.0	33.3	—	—	27,220
友人	81	—	—	1.2	2.5	11.1	44.4	24.7	11.1	4.9	—	22,339
職場や団体	32	—	—	—	—	3.1	46.9	28.1	21.9	—	—	23,984
ひとり	5	—	—	—	—	20.0	40.0	40.0	—	—	—	17,400
その他	11	—	—	—	18.2	27.3	36.4	9.1	9.1	—	—	16,000
【性別】												
男性	260	—	0.4	0.4	1.9	7.3	37.3	24.6	20.8	6.2	1.2	27,541
女性	280	0.4	0.4	0.4	—	7.1	38.9	26.1	17.9	7.1	1.8	28,844
【年代別】												
10代	4	—	—	—	—	50.0	—	25.0	25.0	—	—	21,250
20代	31	—	—	3.2	12.9	19.4	29.0	19.4	16.1	—	—	18,245
30代	91	—	2.2	—	1.1	16.5	49.5	19.8	9.9	1.1	—	19,423
40代	112	—	—	0.9	—	8.0	44.6	24.1	17.9	2.7	1.8	26,007
50代	111	—	—	—	—	0.9	37.8	23.4	29.7	8.1	—	29,734
60代	130	0.8	—	—	—	3.1	28.5	33.9	20.8	13.1	—	31,574
70代以上	61	—	—	—	—	3.3	34.4	26.2	16.4	9.8	—	41,676
【来訪回数別】												
初めて	176	—	1.1	0.6	2.3	13.6	39.8	20.5	16.5	5.7	—	23,823
リピター	367	0.3	—	0.3	0.3	4.1	37.1	28.3	20.4	7.1	2.2	30,306
1年以内・計	152	—	—	0.7	—	2.0	31.6	32.9	26.3	6.6	—	29,378
1年以上前・計	178	0.6	—	—	0.6	5.6	41.6	23.0	16.9	7.9	3.9	31,426
【日帰り/宿泊別】												
日帰り・計	0	—	—	—	—	—	—	—	—	—	—	0
宿泊・計	542	0.2	0.4	0.4	0.9	7.2	37.6	25.8	19.4	6.6	1.5	28,248
【居住地域別】												
対象エリア内	126	—	—	0.8	—	16.7	46.8	19.1	13.5	3.2	—	21,835
対象エリア外	416	0.2	0.5	0.2	1.2	4.3	35.3	27.4	21.2	7.7	1.9	30,183
【海の京都観光圏：夕日ヶ浦／久美浜】2017年度・外国語	105	1.0	—	—	—	12.4	83.8	2.9	—	—	—	15,736

+10 : 『全観光圏：2017年度・合計』より10ポイント以上高い数値に網掛け
 +5 : 『全観光圏：2017年度・合計』より5ポイント以上10ポイント未満高い数値に網掛け
 -5 : 『全観光圏：2017年度・合計』より5ポイント以上10ポイント未満低い数値に網掛け
 -10 : 『全観光圏：2017年度・合計』より10ポイント以上低い数値に網掛け

■旅行で使った1人あたりの費用：飲食費（金額記入者／実数回答）

Q4-④、今回のご旅行で、1人あたりいくら使いました（ます）か？※当該項目の支出がない場合は、「0」とご記入下さい。：飲食費 (%)

	調査数	金額別 (%)										平均金額 (円) (「0円/不明/ 無回答」除く)	※日帰り※		※宿泊※	
		500円 以下	501円 ～ 1000円	1001円 ～ 3000円	3001円 ～ 5000円	5001円 ～ 10,000円	10,001円 ～ 20,000円	20,001円 ～ 30,000円	30,001円 ～ 50,000円	50,001円 ～ 100,000円	100,001円 以上		調査数	平均金額 (円) (「0円/不明/ 無回答」除く)	調査数	平均金額 (円) (「0円/不明/ 無回答」除く)
全観光圏：2017年度・合計	6,581	3.0	11.9	38.2	21.3	17.7	5.5	1.3	0.8	0.2	0.1	5,592	1,779	3,341	4,682	6,384
【海の京都観光圏：夕日ヶ浦／久美浜】2015年度・全体	551	2.4	15.4	38.8	28.0	13.1	2.4	—	—	—	—	4,073	143	3,231	399	4,398
【海の京都観光圏：夕日ヶ浦／久美浜】2016年度・全体	568	1.9	13.4	46.3	26.4	9.5	1.4	0.9	0.2	—	—	3,886	200	2,757	362	4,527
【海の京都観光圏：夕日ヶ浦／久美浜】2017年度・全体	570	2.5	10.5	42.6	20.2	17.0	6.5	—	0.7	—	—	4,930	168	4,445	399	5,121
【調査時期別】夏季調査2017年度	272	3.3	12.1	50.7	20.6	12.9	0.4	—	—	—	—	3,396	92	3,510	178	3,318
【調査時期別】冬季調査2017年度	298	1.7	9.1	35.2	19.8	20.8	12.1	—	1.3	—	—	6,331	76	5,577	221	6,573
【総合満足度別】大変満足	91	—	8.8	28.6	19.8	25.3	13.2	—	4.4	—	—	8,047	6	6,500	85	8,156
満足	220	2.3	10.5	42.3	22.3	17.7	5.0	—	—	—	—	4,520	51	4,796	168	4,433
やや満足	158	3.8	9.5	50.6	19.0	13.9	3.2	—	—	—	—	3,860	58	2,992	100	4,364
満足・計以外	88	2.3	12.5	44.3	20.5	10.2	—	—	—	—	—	4,780	46	5,907	41	3,510
【同行者別】子供連れ家族・計	116	6.0	12.9	52.6	11.2	13.8	3.5	—	—	—	—	3,650	25	4,291	90	3,457
末子が未就学児	64	4.7	15.6	56.3	9.4	14.1	—	—	—	—	—	3,049	13	4,175	51	2,762
末子が小学生～高校生	52	7.7	9.6	48.1	13.5	7.7	—	—	—	—	—	4,390	12	4,417	39	4,367
大人の家族	71	2.8	14.1	38.0	18.3	22.5	4.2	—	—	—	—	4,813	12	1,500	59	5,486
夫婦	171	1.8	8.2	36.8	24.6	17.0	9.4	—	2.3	—	—	6,261	34	3,538	136	6,914
カップル	33	—	9.1	45.5	27.3	18.2	—	—	—	—	—	4,394	9	4,444	24	4,375
友人	114	0.9	14.0	42.1	20.2	17.5	5.3	—	—	—	—	4,403	49	4,878	65	4,045
職場や団体	47	—	4.3	38.3	19.2	21.3	17.0	—	—	—	—	5,884	29	6,646	18	4,656
ひとり	12	—	—	66.7	33.3	—	—	—	—	—	—	3,083	8	3,250	3	2,000
その他	6	16.7	—	50.0	33.3	—	—	—	—	—	—	2,333	2	1,750	4	2,625
【性別】男性	251	1.2	11.2	42.2	17.9	18.7	8.4	—	0.4	—	—	5,119	68	4,795	182	5,241
女性	311	3.5	9.7	43.4	22.2	15.4	4.8	—	1.0	—	—	4,759	97	4,049	213	5,082
【年代別】10代	2	—	—	50.0	—	50.0	—	—	—	—	—	6,000	1	2,000	1	10,000
20代	56	—	17.9	44.6	26.8	8.9	1.8	—	—	—	—	3,620	27	3,508	29	3,724
30代	91	3.3	8.8	56.0	12.1	12.1	7.7	—	—	—	—	4,138	38	5,590	53	3,097
40代	105	4.8	11.4	42.9	21.0	12.4	7.6	—	—	—	—	4,564	31	5,425	73	4,193
50代	124	0.8	8.9	43.6	22.6	19.4	4.8	—	—	—	—	4,818	31	3,128	93	5,382
60代	132	3.0	8.3	34.9	27.3	21.2	5.3	—	—	—	—	4,895	31	4,534	100	5,006
70代以上	53	1.9	11.3	34.0	5.7	24.5	15.1	—	7.6	—	—	8,830	8	3,000	45	9,867
【来訪回数別】初めて	183	3.3	13.7	44.3	20.2	14.2	4.4	—	—	—	—	3,946	63	4,037	119	3,889
リピーター	384	2.1	9.1	41.9	20.3	18.0	7.6	—	1.0	—	—	5,382	105	4,690	278	5,644
1年以内・計	166	1.8	9.6	42.2	17.5	22.9	6.0	—	—	—	—	4,995	50	4,626	116	5,155
1年以上前・計	174	2.9	8.6	42.0	21.3	16.7	6.3	—	2.3	—	—	5,645	34	3,353	140	6,201
【日帰り/宿泊別】日帰り・計	168	3.0	11.9	48.2	14.9	13.7	8.3	—	—	—	—	4,445	168	4,445	0	0
宿泊・計	399	2.3	10.0	40.6	22.1	18.3	5.8	—	1.0	—	—	5,121	0	0	399	5,121
【居住地域別】対象エリア内	134	1.5	9.0	55.2	16.4	12.7	5.2	—	—	—	—	3,980	65	4,353	67	3,587
対象エリア外	427	2.8	10.8	38.4	21.8	18.3	7.0	—	0.9	—	—	5,255	99	4,524	328	5,476
【海の京都観光圏：夕日ヶ浦／久美浜】2017年度・外国語	14	—	21.4	64.3	14.3	—	—	—	—	—	—	2,286	2	5,000	11	1,818

+10 : 『全観光圏：2017年度・合計』より10ポイント以上高い数値に網掛け
+5 : 『全観光圏：2017年度・合計』より5ポイント以上10ポイント未満高い数値に網掛け
-5 : 『全観光圏：2017年度・合計』より5ポイント以上10ポイント未満低い数値に網掛け
-10 : 『全観光圏：2017年度・合計』より10ポイント以上低い数値に網掛け

■旅行で使った1人あたりの費用：買い物費（金額記入者／実数回答）

Q4-⑤、今回のご旅行で、1人あたりいくら使いました（ます）か？※当該項目の支出がない場合は、「0」とご記入下さい。：買い物費

(%)

	調査数	500円以下										平均金額 (円) (「0円/不明/ 無回答」除く)	※日帰り※		※宿泊※	
		500円以下	501円～1000円	1001円～3000円	3001円～5000円	5001円～10,000円	10,001円～20,000円	20,001円～30,000円	30,001円～50,000円	50,001円～100,000円	100,001円以上		調査数	平均金額 (円) (「0円/不明/ 無回答」除く)	調査数	平均金額 (円) (「0円/不明/ 無回答」除く)
全観光圏：2017年度・合計	5,415	3.3	14.7	35.4	21.3	15.9	5.9	2.1	0.9	0.4	0.0	5,841	1,089	3,967	4,233	6,344
【海の京都観光圏：夕日ヶ浦/久美浜】2015年度・全体	493	2.6	16.0	32.9	25.4	17.9	4.5	0.8	—	—	—	4,827	110	3,298	379	5,223
【海の京都観光圏：夕日ヶ浦/久美浜】2016年度・全体	470	1.5	18.5	42.8	20.9	11.9	3.2	0.9	0.4	—	—	4,218	125	2,184	340	4,972
【海の京都観光圏：夕日ヶ浦/久美浜】2017年度・全体	496	2.0	15.1	32.3	17.7	15.3	9.5	5.9	2.2	—	—	7,316	95	2,802	398	8,409
【調査時期別】																
夏季調査2017年度	238	2.9	24.4	42.0	16.4	13.0	0.8	—	0.4	—	—	3,411	63	2,137	174	3,875
冬季調査2017年度	258	1.2	6.6	23.3	19.0	17.4	17.4	11.2	3.9	—	—	10,919	32	4,109	224	11,931
【総合満足度別】																
大変満足	86	1.2	8.1	24.4	10.5	19.8	12.8	15.1	8.1	—	—	12,481	3	4,333	83	12,776
満足	200	1.0	9.5	36.5	21.5	14.5	10.0	5.5	1.5	—	—	7,292	29	3,276	169	7,991
やや満足	133	5.3	23.3	28.6	14.3	15.8	9.8	2.3	0.8	—	—	5,631	34	2,295	99	6,776
満足・計以外	67	—	26.9	34.3	22.4	10.5	4.5	1.5	—	—	—	4,196	24	2,630	43	5,070
【同行者別】																
子供連れ家族・計	107	3.7	25.2	41.1	9.4	12.2	6.5	1.9	—	—	—	4,549	12	4,146	94	4,618
末子が未就学児	64	4.7	29.7	43.8	9.4	10.9	1.6	—	—	—	—	2,990	5	2,850	59	3,001
末子が小学生～高校生	43	2.3	18.6	37.2	9.3	14.0	14.0	4.7	—	—	—	6,871	7	5,071	35	7,342
大人の家族	64	1.6	1.6	26.6	21.9	26.6	14.1	4.7	3.1	—	—	9,112	6	4,417	58	9,598
夫婦	166	—	9.0	27.7	18.1	16.3	12.7	12.1	4.2	—	—	10,346	23	2,919	141	11,612
カップル	29	—	6.9	44.8	31.0	10.3	6.9	—	—	—	—	4,520	6	2,713	23	4,991
友人	76	—	18.4	29.0	21.1	17.1	7.9	4.0	2.6	—	—	6,884	25	2,920	51	8,827
職場や団体	38	13.2	23.7	31.6	18.4	5.3	5.3	2.6	—	—	—	3,921	16	1,430	22	5,732
ひとり	6	—	50.0	50.0	—	—	—	—	—	—	—	1,433	5	1,320	1	2,000
その他	10	—	40.0	30.0	20.0	10.0	—	—	—	—	—	2,950	2	2,000	8	3,188
【性別】																
男性	218	2.3	19.7	27.1	18.8	13.8	11.9	5.1	1.4	—	—	7,004	37	2,381	181	7,949
女性	273	1.8	11.7	35.9	16.9	16.9	7.7	6.2	2.9	—	—	7,542	58	3,070	213	8,769
【年代別】																
10代	2	—	—	—	—	50.0	50.0	—	—	—	—	15,000	0	0	2	15,000
20代	30	10.0	30.0	43.3	10.0	—	6.7	—	—	—	—	2,879	13	1,606	17	3,853
30代	76	4.0	27.6	47.4	11.8	7.9	1.3	—	—	—	—	2,736	16	1,733	60	3,003
40代	86	1.2	23.3	38.4	17.4	11.6	3.5	2.3	2.3	—	—	5,600	15	3,033	70	6,187
50代	122	0.8	9.8	29.5	20.5	18.9	12.3	6.6	1.6	—	—	8,039	24	2,498	97	9,390
60代	116	1.7	9.5	24.1	21.6	19.8	14.7	7.8	0.9	—	—	8,381	18	3,644	98	9,251
70代以上	57	—	3.5	15.8	17.5	21.1	14.0	17.5	10.5	—	—	14,860	8	5,563	49	16,378
【来訪回数別】																
初めて	147	4.1	23.1	28.6	15.7	15.7	7.5	4.8	0.7	—	—	5,869	36	2,766	111	6,876
リピーター	348	1.2	11.8	33.6	18.7	15.2	10.3	6.3	2.9	—	—	7,940	59	2,823	287	9,002
1年以内・計	150	2.0	11.3	36.7	17.3	13.3	12.0	5.3	2.0	—	—	7,461	29	2,707	121	8,601
1年以上前・計	166	0.6	13.9	30.7	19.3	15.7	8.4	7.2	4.2	—	—	8,391	23	2,891	143	9,275
【日帰り/宿泊別】																
日帰り・計	95	7.4	32.6	33.7	14.7	10.5	1.1	—	—	—	—	2,802	95	2,802	0	0
宿泊・計	398	0.8	11.1	31.7	18.6	16.3	11.6	7.3	2.8	—	—	8,409	0	0	398	8,409
【居住地域別】																
対象エリア内	116	5.2	25.0	40.5	15.5	6.0	3.5	3.5	0.9	—	—	4,264	35	1,751	80	5,379
対象エリア外	376	1.1	12.2	29.3	18.4	18.4	11.4	6.7	2.7	—	—	8,301	60	3,414	315	9,227
【海の京都観光圏：夕日ヶ浦/久美浜】2017年度・外国語	48	—	2.1	41.7	50.0	4.2	2.1	—	—	—	—	4,063	2	2,000	38	4,053

- +10 : 『全観光圏：2017年度・合計』より10ポイント以上高い数値に網掛け
- +5 : 『全観光圏：2017年度・合計』より5ポイント以上10ポイント未満高い数値に網掛け
- 5 : 『全観光圏：2017年度・合計』より5ポイント以上10ポイント未満低い数値に網掛け
- 10 : 『全観光圏：2017年度・合計』より10ポイント以上低い数値に網掛け

■旅行で使った1人あたりの費用：その他（入場料など）（金額記入者／実数回答）

Q4-⑥、今回のご旅行で、1人あたりいくら使いました（ます）か？※当該項目の支出がない場合は、「0」とご記入下さい。：その他（入場料など）

(%)

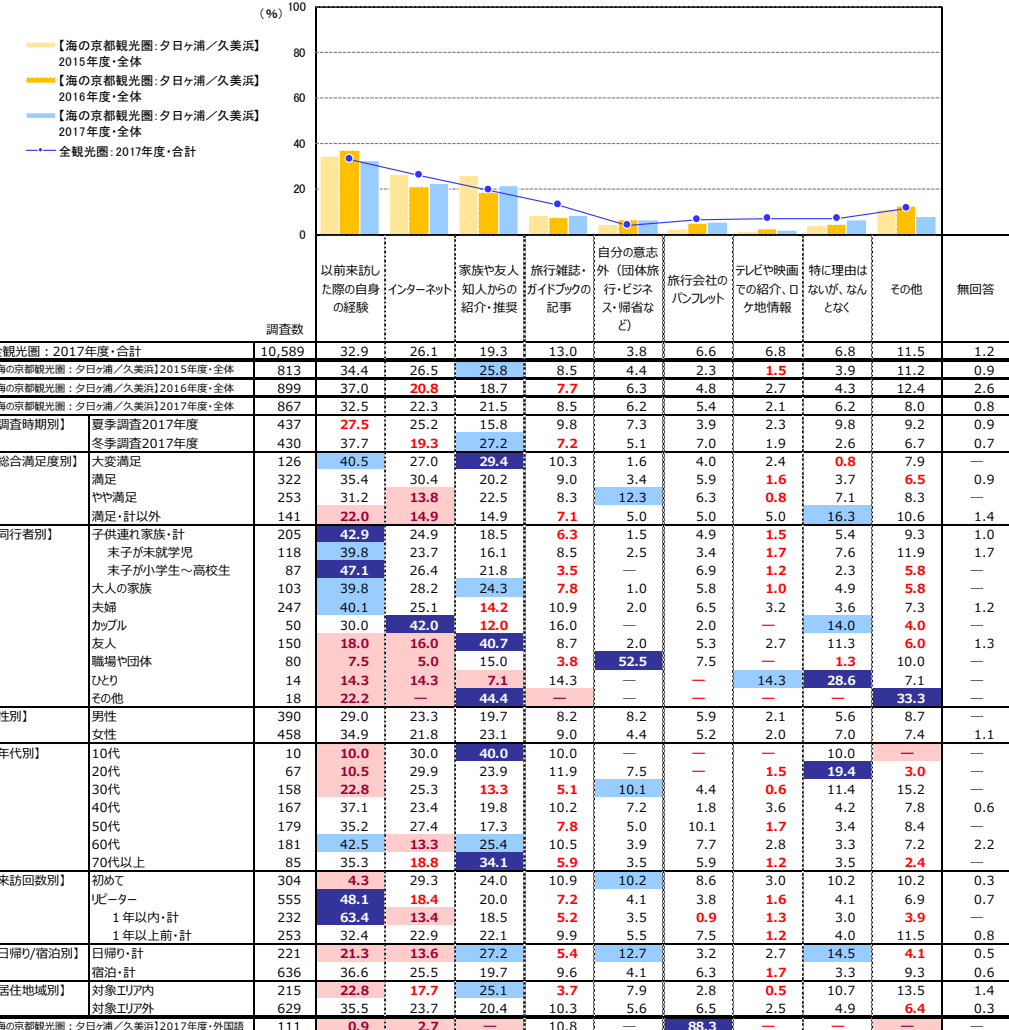
	調査数	金額別 (%)										平均金額 (円) (「0円/不明/ 無回答」除く)	※日帰り※		※宿泊※	
		500円 以下	501円 ～ 1000円	1001円 ～ 3000円	3001円 ～ 5000円	5001円 ～ 10,000円	10,001円 ～ 20,000円	20,001円 ～ 30,000円	30,001円 ～ 50,000円	50,001円 ～ 100,000円	100,001円 以上		調査数	平均金額 (円) (「0円/不明/ 無回答」除く)	調査数	平均金額 (円) (「0円/不明/ 無回答」除く)
全観光圏：2017年度・合計	3,404	9.7	21.6	33.6	16.1	13.8	3.7	0.7	0.4	0.3	0.1	4,168	819	2,745	2,527	4,618
【海の京都観光圏：夕日ヶ浦/久美浜】2015年度・全体	169	13.6	33.1	39.1	10.7	1.2	1.2	—	—	—	—	2,337	26	1,569	141	2,472
【海の京都観光圏：夕日ヶ浦/久美浜】2016年度・全体	169	16.6	38.5	32.5	5.9	4.7	0.6	0.6	0.6	—	—	2,336	39	1,385	129	2,634
【海の京都観光圏：夕日ヶ浦/久美浜】2017年度・全体	184	13.6	33.7	30.4	12.0	9.8	0.5	—	—	—	—	2,610	31	1,190	150	2,932
【調査時期別】																
夏季調査2017年度	90	15.6	38.9	35.6	6.7	3.3	—	—	—	—	—	1,874	20	1,395	69	2,012
冬季調査2017年度	94	11.7	28.7	25.5	17.0	16.0	1.1	—	—	—	—	3,314	11	818	81	3,716
【総合満足度別】																
大変満足	38	10.5	13.2	34.2	15.8	26.3	—	—	—	—	—	4,047	1	1,000	37	4,130
満足	76	19.7	31.6	27.6	11.8	7.9	1.3	—	—	—	—	2,515	11	1,418	63	2,747
やや満足	41	7.3	43.9	34.2	12.2	2.4	—	—	—	—	—	2,043	10	1,280	31	2,290
満足・計以外	25	12.0	52.0	24.0	8.0	4.0	—	—	—	—	—	1,780	8	813	17	2,235
【同行者別】																
子供連れ家族・計	36	22.2	38.9	30.6	2.8	5.6	—	—	—	—	—	1,653	3	1,667	32	1,641
末子が未就学児	24	29.2	37.5	20.8	4.2	8.3	—	—	—	—	—	1,748	1	1,000	23	1,780
末子が小学生～高校生	12	8.3	41.7	50.0	—	—	—	—	—	—	—	1,465	2	2,000	9	1,286
大人の家族	26	15.4	34.6	30.8	15.4	3.9	—	—	—	—	—	2,179	3	767	23	2,363
夫婦	68	8.8	26.5	32.4	14.7	17.7	—	—	—	—	—	3,363	9	1,389	57	3,766
カップル	10	10.0	20.0	40.0	20.0	10.0	—	—	—	—	—	2,830	2	3,000	8	2,788
友人	33	12.1	48.5	24.2	12.1	3.0	—	—	—	—	—	1,900	10	770	23	2,391
職場や団体	6	—	16.7	33.3	16.7	16.7	16.7	—	—	—	—	6,667	1	1,000	5	7,800
ひとり	4	50.0	50.0	—	—	—	—	—	—	—	—	725	3	800	1	500
その他	1	—	—	100.0	—	—	—	—	—	—	—	1,500	0	0	1	1,500
【性別】																
男性	82	6.1	39.0	34.2	9.8	11.0	—	—	—	—	—	2,466	14	1,193	68	2,728
女性	100	20.0	29.0	27.0	14.0	9.0	1.0	—	—	—	—	2,740	17	1,188	81	3,103
【年代別】																
10代	0	—	—	—	—	—	—	—	—	—	—	0	0	0	0	0
20代	13	15.4	38.5	38.5	7.7	—	—	—	—	—	—	1,731	5	1,900	8	1,625
30代	26	15.4	38.5	34.6	7.7	3.9	—	—	—	—	—	1,756	4	1,000	22	1,893
40代	32	18.8	40.6	21.9	15.6	3.1	—	—	—	—	—	1,955	5	1,880	26	1,967
50代	45	20.0	35.6	31.1	6.7	4.4	2.2	—	—	—	—	2,279	13	785	31	2,963
60代	46	2.2	28.3	37.0	17.4	15.2	—	—	—	—	—	3,302	3	933	43	3,467
70代以上	20	15.0	20.0	15.0	15.0	35.0	—	—	—	—	—	4,555	1	1,000	19	4,742
【来訪回数別】																
初めて	58	10.3	39.7	27.6	13.8	6.9	1.7	—	—	—	—	2,672	10	1,430	48	2,931
リピーター	124	15.3	30.7	31.5	11.3	11.3	—	—	—	—	—	2,599	21	1,076	101	2,942
1年以内・計	46	21.7	37.0	26.1	8.7	6.5	—	—	—	—	—	2,056	12	1,058	34	2,408
1年以上前・計	64	12.5	25.0	32.8	12.5	17.2	—	—	—	—	—	3,105	5	780	59	3,303
【日帰り/宿泊別】																
日帰り・計	31	19.4	64.5	12.9	3.2	—	—	—	—	—	—	1,190	31	1,190	0	0
宿泊・計	150	12.0	27.3	34.0	14.0	12.0	0.7	—	—	—	—	2,932	0	0	150	2,932
【居住地域別】																
対象エリア内	39	10.3	38.5	46.2	5.1	—	—	—	—	—	—	1,614	8	1,750	30	1,565
対象エリア外	143	14.7	32.2	25.9	14.0	12.6	0.7	—	—	—	—	2,890	23	996	119	3,276
【海の京都観光圏：夕日ヶ浦/久美浜】2017年度・外国語	9	—	22.2	66.7	11.1	—	—	—	—	—	—	2,444	0	0	9	2,444

+10 : 『全観光圏：2017年度・合計』より10ポイント以上高い数値に網掛け
 +5 : 『全観光圏：2017年度・合計』より5ポイント以上10ポイント未満高い数値に網掛け
 -5 : 『全観光圏：2017年度・合計』より5ポイント以上10ポイント未満低い数値に網掛け
 -10 : 『全観光圏：2017年度・合計』より10ポイント以上低い数値に網掛け

5. 本地域を選んだ際の情報源

■本地域を選んだ際の情報源（全体／複数回答）

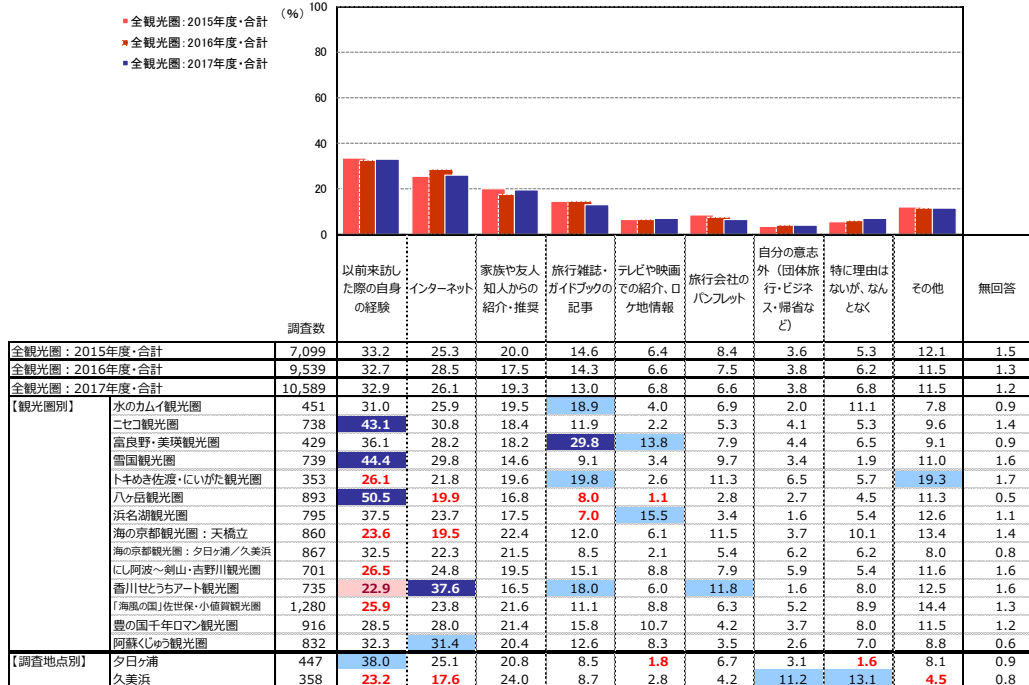
Q5. 旅行先として本地域を選んだ際の情報源は何ですか？（○は、いくつでも）



※『海の京都観光圏：夕日ヶ浦／久美浜』2017年度・全体の降順ソート
 +10 : 『全観光圏：2017年度・合計』より10ポイント以上高い数値に網掛け
 +5 : 『全観光圏：2017年度・合計』より5ポイント以上10ポイント未満高い数値に網掛け
 -5 : 『全観光圏：2017年度・合計』より5ポイント以上10ポイント未満低い数値に網掛け
 -10 : 『全観光圏：2017年度・合計』より10ポイント以上低い数値に網掛け

■本地域を選んだ際の情報源（全体／複数回答）

Q5. 旅行先として本地域を選んだ際の情報源は何ですか？（○は、いくつでも）

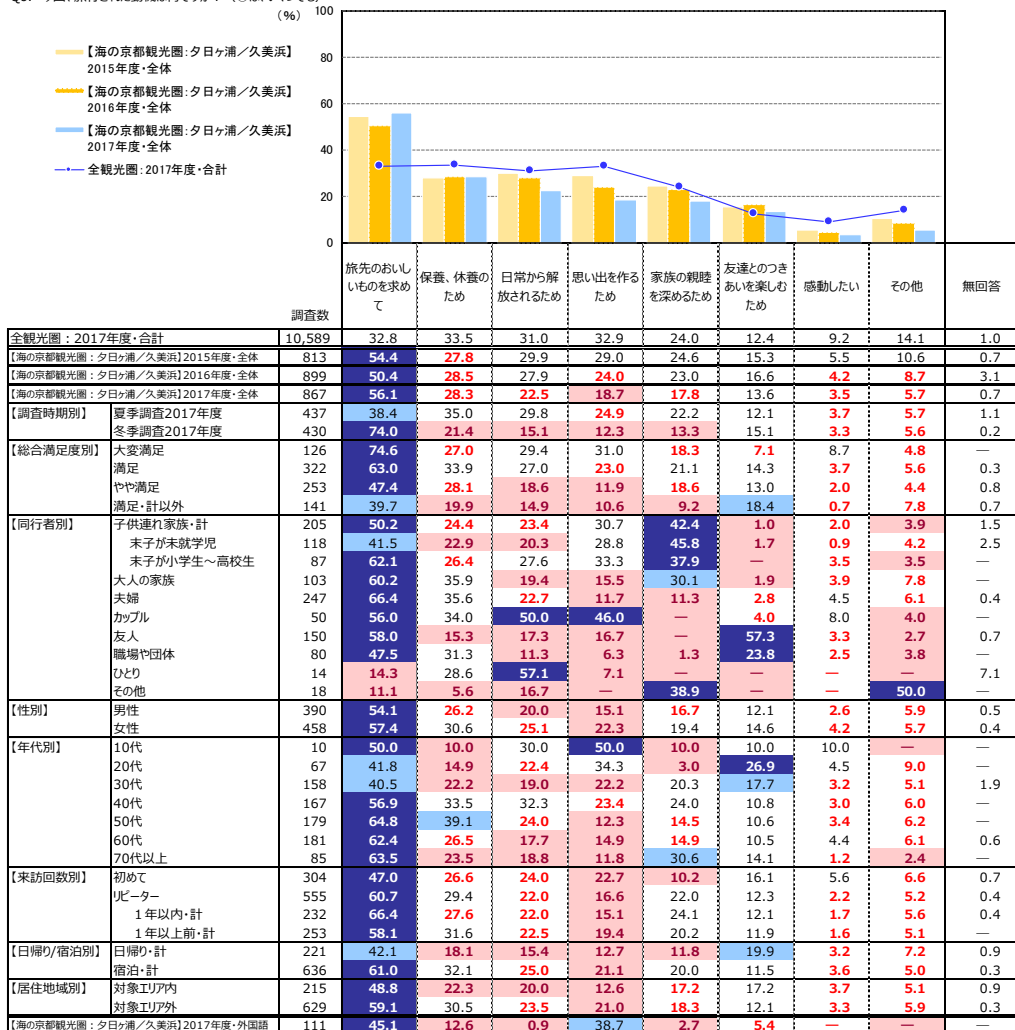


※『全観光圏：2017年度・合計』の降順ソート
 +10 : 『全観光圏：2017年度・合計』より10ポイント以上高い数値に網掛け
 +5 : 『全観光圏：2017年度・合計』より5ポイント以上10ポイント未満高い数値に網掛け
 -5 : 『全観光圏：2017年度・合計』より5ポイント以上10ポイント未満低い数値に網掛け
 -10 : 『全観光圏：2017年度・合計』より10ポイント以上低い数値に網掛け

6. 旅行の動機

■旅行の動機（全体／複数回答）

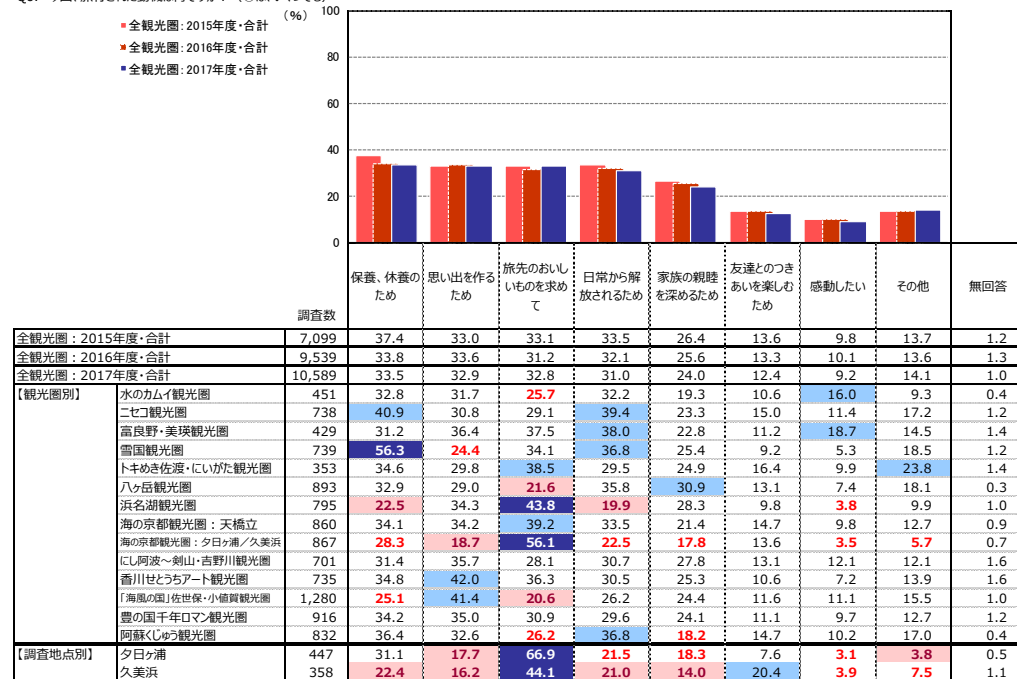
Q6. 今回、旅行された動機は何ですか？（○は、いくつでも）



※『海の京都観光圏：夕日ヶ浦／久美浜』2017年度・全体の降順ソート
 +10：『全観光圏：2017年度・合計』より10ポイント以上高い数値に網掛け
 +5：『全観光圏：2017年度・合計』より5ポイント以上10ポイント未満高い数値に網掛け
 -5：『全観光圏：2017年度・合計』より5ポイント以上10ポイント未満低い数値に網掛け
 -10：『全観光圏：2017年度・合計』より10ポイント以上低い数値に網掛け

■旅行の動機（全体／複数回答）

Q6. 今回、旅行された動機は何ですか？（○は、いくつでも）



※『全観光圏：2017年度・合計』の降順ソート
 +10：『全観光圏：2017年度・合計』より10ポイント以上高い数値に網掛け
 +5：『全観光圏：2017年度・合計』より5ポイント以上10ポイント未満高い数値に網掛け
 -5：『全観光圏：2017年度・合計』より5ポイント以上10ポイント未満低い数値に網掛け
 -10：『全観光圏：2017年度・合計』より10ポイント以上低い数値に網掛け

8. 本地域への来訪回数、前回来訪時期

本地域への来訪回数

■本地域への来訪回数（全体／単一回答）

Q8-①. 本地域へは、今回が何回目のご来訪ですか？（〇は、1つだけ）：来訪回数(今回を含む)

凡例	初めて	二回以上・計						無回答	二回以上・計
		二回目	三回目	四回目	五回目	六～九回目	十回目以上		
全観光圏：2017年度・合計 (n=10,589)	34.2%	17.2	11.2	5.4	4.9	7.2	16.9	3.0	62.7
【海の京都観光圏：夕日ヶ浦/久美浜】2015年度・全体 (n= 813)	33.0	16.1	12.8	6.3	6.2	8.0	15.1	2.6	64.5
【海の京都観光圏：夕日ヶ浦/久美浜】2016年度・全体 (n= 899)	30.9	18.4	12.7	6.6	5.7	6.6	15.0	4.2	64.9
【海の京都観光圏：夕日ヶ浦/久美浜】2017年度・全体 (n= 867)	35.1	21.6	11.4	6.7	5.1	8.3	11.0	0.9	64.0
【調査時期別】 夏季調査2017年度 (n= 437)	41.7	22.9	10.1	5.0	3.2	7.1	9.6	0.5	57.9
冬季調査2017年度 (n= 430)	28.4	20.2	12.8	8.4	7.0	9.5	12.3	1.4	70.2
【総合満足度別】 大変満足 (n= 126)	30.2	18.3	15.1	4.8	4.8	9.5	16.7	0.8	69.1
満足 (n= 322)	31.7	19.6	14.3	7.1	5.6	9.9	11.5	0.3	68.0
やや満足 (n= 253)	37.6	22.5	8.3	7.9	4.7	8.3	10.3	0.4	62.1
満足・計以外 (n= 141)	44.7	27.7	7.1	6.4	5.7	3.6	5.0	0.0	55.3
【同行者別】 子供連れ家族・計 (n= 205)	29.3	20.0	12.2	10.2	3.4	10.2	13.7	1.0	69.8
末子が未就学児 (n= 118)	32.2	21.2	11.9	6.8	4.2	10.2	11.9	1.7	66.1
末子が小学生～高校生 (n= 87)	25.3	18.4	12.6	14.9	2.3	10.3	16.1	0.0	74.7
大人の家族 (n= 103)	24.3	22.3	10.7	7.8	8.7	9.7	14.6	1.9	73.8
夫婦 (n= 247)	24.3	24.7	15.0	5.3	6.5	10.9	12.6	0.8	74.9
カップル (n= 50)	48.0	20.0	6.0	4.0	0.0	8.0	8.0	2.0	50.0
友人 (n= 150)	43.3	20.7	10.7	6.0	5.3	4.7	8.7	0.7	56.0
職場や団体 (n= 80)	66.3	21.3	5.0	3.8	1.3	0.0	0.0	0.0	33.8
ひとり (n= 14)	42.9	14.3	14.3	7.1	7.1	14.3	0.0	0.0	57.1
その他 (n= 18)	61.1	11.1	5.6	11.1	5.6	5.6	0.0	0.0	38.9
【性別】 男性 (n= 390)	38.5	21.5	11.8	5.9	3.6	8.5	9.5	0.8	60.8
女性 (n= 458)	32.8	21.8	11.1	7.6	6.1	8.5	12.0	0.0	67.3
【年代別】 10代 (n= 10)	60.0	20.0	10.0	10.0	0.0	0.0	0.0	0.0	40.0
20代 (n= 67)	64.2	17.9	6.0	1.5	4.5	1.5	0.0	0.0	34.3
30代 (n= 158)	43.7	28.5	7.6	6.3	5.1	9.6	0.0	0.0	55.7
40代 (n= 167)	34.7	19.8	12.6	8.4	4.8	6.6	13.2	0.0	65.3
50代 (n= 179)	29.6	17.9	14.5	5.6	6.7	12.9	12.9	0.0	70.4
60代 (n= 181)	27.6	21.6	9.9	9.9	5.5	11.6	13.8	0.0	72.4
70代以上 (n= 85)	23.5	23.5	18.8	3.5	9.4	7.1	12.9	1.2	75.3
【日帰り/宿泊別】 日帰り・計 (n= 221)	41.6	24.4	5.4	5.0	3.6	7.7	12.2	0.0	58.4
宿泊・計 (n= 636)	32.9	20.8	13.7	7.4	5.7	8.5	10.7	0.5	66.7
【居住地域別】 対象エリア内 (n= 215)	40.9	23.3	9.8	7.0	3.7	7.0	7.9	0.5	58.6
対象エリア外 (n= 629)	33.2	21.5	12.2	6.4	5.7	8.9	11.8	0.3	66.5
【海の京都観光圏：夕日ヶ浦/久美浜】2017年度・外国語 (n= 111)	82.0	8.1	0.0	0.0	0.0	0.0	0.0	0.0	8.1

『全観光圏：2017年度・合計』より10ポイント以上高い数値に網掛け：+10
『全観光圏：2017年度・合計』より5ポイント以上10ポイント未満高い数値に網掛け：+5
『全観光圏：2017年度・合計』より5ポイント以上10ポイント未満低い数値に網掛け：-5
『全観光圏：2017年度・合計』より10ポイント以上低い数値に網掛け：-10

■本地域への来訪回数（全体／単一回答）

Q8-①. 本地域へは、今回が何回目のご来訪ですか？（〇は、1つだけ）：来訪回数(今回を含む)

凡例	初めて	二回以上・計						無回答	二回以上・計
		二回目	三回目	四回目	五回目	六～九回目	十回目以上		
全観光圏：2015年度・合計 (n=7,099)	34.1%	17.5	12.5	5.1	5.4	7.5	15.6	2.3	63.6
全観光圏：2016年度・合計 (n=9,539)	35.2%	17.3	10.8	5.4	5.5	6.9	16.5	2.5	62.3
全観光圏：2017年度・合計 (n=10,589)	34.2%	17.2	11.2	5.4	4.9	7.2	16.9	3.0	62.7
【観光圏別】 水のカマイ観光圏 (n= 451)	39.0	17.1	13.3	4.9	7.1	5.8	12.2	0.7	60.3
二セコ観光圏 (n= 738)	23.9	18.0	11.3	6.9	5.3	12.9	19.8	2.0	74.1
富良野・美瑛観光圏 (n= 429)	34.5	17.5	10.0	5.4	5.8	7.2	16.6	3.0	62.5
雪国観光圏 (n= 739)	27.7	13.8	7.4	5.4	5.4	11.0	25.2	4.1	68.2
トキメキ佐渡・いがた観光圏 (n= 353)	42.2	15.0	10.2	4.5	2.8	4.5	17.9	2.8	55.0
八ヶ岳観光圏 (n= 893)	18.3	12.1	12.7	5.2	6.2	11.1	31.4	3.3	78.5
浜名湖観光圏 (n= 795)	27.8	16.6	12.5	5.5	5.3	8.6	18.5	5.3	66.9
海の京都観光圏：天橋立 (n= 860)	42.9	23.8	11.7	5.7	4.4	4.3	5.1	12.0	55.1
海の京都観光圏：夕日ヶ浦/久美浜 (n= 867)	35.1	21.6	11.4	6.7	5.1	8.3	11.0	0.9	64.0
にし阿波～剣山・吉野川観光圏 (n= 701)	42.8	17.6	11.3	5.9	4.7	3.6	11.8	2.4	54.8
香川せとうちアート観光圏 (n= 735)	44.4	20.1	8.8	4.5	2.9	4.5	8.8	6.0	49.7
「海風の国」佐世保・小値賀観光圏 (n=1,280)	35.3	15.0	11.6	5.7	4.2	6.1	19.3	2.8	61.9
豊の国千年ロマン観光圏 (n= 916)	37.8	18.9	11.4	3.5	3.5	3.5	15.8	4.4	57.9
阿蘇くじゅう観光圏 (n= 832)	35.0	13.8	12.5	4.6	6.5	6.1	19.5	2.0	63.0
【調査地点別】 夕日ヶ浦 (n= 447)	28.9	21.0	14.1	7.2	5.2	10.5	12.1	1.1	70.0
久美浜 (n= 358)	43.6	22.6	8.4	6.2	4.5	5.0	8.9	0.8	55.6

『全観光圏：2017年度・合計』より10ポイント以上高い数値に網掛け：+10
『全観光圏：2017年度・合計』より5ポイント以上10ポイント未満高い数値に網掛け：+5
『全観光圏：2017年度・合計』より5ポイント以上10ポイント未満低い数値に網掛け：-5
『全観光圏：2017年度・合計』より10ポイント以上低い数値に網掛け：-10

前回、本地域へ来訪した時期

■ 前回、本地域へ来訪した時期（二回以上来訪者／単一回答）

Q8-②. 本地域へは、今回が何回目のご来訪ですか？（○は、1つだけ）：(2回目以降の方)前回の来訪

	n	1年以内・計							1年以内・計
		半年以内	一年以内	三年以上	五年以内	十年以内	それ以上前	無回答	
●凡例									
全観光圏：2017年度・合計	(n=6,642)	20.8%	24.9	18.3	7.9	6.4	7.7	14.0	45.7
【海の京都観光圏：夕日ヶ浦/久美浜】2015年度・全体	(n= 524)	13.6	32.3	19.5	7.3	5.2	4.4	17.9	45.8
【海の京都観光圏：夕日ヶ浦/久美浜】2016年度・全体	(n= 583)	18.0	30.2	19.7	8.9	2.4	17.8	48.2	
【海の京都観光圏：夕日ヶ浦/久美浜】2017年度・全体	(n= 555)	9.4	32.4	25.8	9.6	6.5	3.8	12.6	41.8
【調査時期別】 夏季調査2017年度	(n= 253)	9.9	26.9	27.3	13.4	8.7	4.7	9.1	36.8
冬季調査2017年度	(n= 302)	8.9	37.1	24.5	6.3	3.0	15.6	46.0	
【総合満足度別】 大変満足	(n= 87)	13.8	35.6	31.0	9.2	1.2	6.9	49.4	
満足	(n= 219)	6.9	35.6	25.1	7.3	9.1	6.4	9.6	42.5
やや満足	(n= 157)	11.5	33.8	28.0	10.8	4.3	16.8	45.2	
満足・計以外	(n= 78)	6.4	16.7	19.2	15.4	3.2	35.9	23.1	
【同行者別】 子供連れ家族・計	(n= 143)	9.8	34.3	23.8	7.7	7.0	14.7	44.1	
未子が未就学児	(n= 78)	14.1	28.2	24.4	7.7	9.0	5.1	11.5	42.3
未子が小学生～高校生	(n= 65)	4.6	41.5	23.1	7.7	4.6	18.5	46.2	
大人の家族	(n= 76)	10.5	36.8	23.7	10.5	6.6	6.6	5.3	47.4
夫婦	(n= 185)	8.7	34.1	27.6	9.7	5.4	10.8	42.7	
カップル	(n= 25)	8.0	32.0	20.0	12.0	—	28.0	40.0	
友人	(n= 84)	11.9	33.3	23.8	9.5	8.3	11.9	45.2	
職場や団体	(n= 27)	7.4	40.7	18.5	3.7	7.4	22.2	7.4	
ひとり	(n= 8)	25.0	12.5	37.5	—	—	12.5	37.5	
その他	(n= 7)	14.3	14.3	—	42.9	—	14.3	14.3	14.3
【性別】 男性	(n= 237)	6.3	32.5	27.9	8.9	6.8	4.6	13.1	38.8
女性	(n= 308)	11.7	32.8	24.4	10.1	6.2	3.3	11.7	44.5
【年代別】 10代	(n= 4)	25.0	—	50.0	—	—	25.0	25.0	
20代	(n= 23)	21.7	21.7	8.7	8.7	—	39.1	21.7	
30代	(n= 88)	6.8	20.5	30.7	12.5	8.0	3.3	19.3	27.3
40代	(n= 109)	13.8	36.7	33.0	—	1.8	7.3	50.5	
50代	(n= 126)	10.3	38.9	19.8	10.3	7.9	3.2	9.5	49.2
60代	(n= 131)	7.6	36.6	22.1	9.9	5.3	7.6	10.7	44.3
70代以上	(n= 64)	9.4	28.1	25.0	7.8	14.1	1.6	14.1	37.5
【日帰り/宿泊別】 日帰り・計	(n= 129)	15.5	25.6	18.6	5.4	9.3	3.9	21.7	41.1
宿泊・計	(n= 424)	7.6	34.7	28.1	10.9	5.7	3.8	9.4	42.2
【居住地域別】 対象エリア内	(n= 126)	10.3	33.3	27.8	7.9	4.8	8.5	10.3	43.7
対象エリア外	(n= 418)	8.9	32.5	25.1	10.3	6.9	3.4	12.9	41.4
【海の京都観光圏：夕日ヶ浦/久美浜】2017年度・外国語	(n= 9)	11.1	22.2	22.2	—	—	—	—	11.1

『全観光圏：2017年度・合計』より10ポイント以上高い数値に網掛け：+10
 『全観光圏：2017年度・合計』より5ポイント以上10ポイント未満高い数値に網掛け：+5
 『全観光圏：2017年度・合計』より5ポイント以上10ポイント未満低い数値に網掛け：-5
 『全観光圏：2017年度・合計』より10ポイント以上低い数値に網掛け：-10

■ 前回、本地域へ来訪した時期（二回以上来訪者／単一回答）

Q8-②. 本地域へは、今回が何回目のご来訪ですか？（○は、1つだけ）：(2回目以降の方)前回の来訪

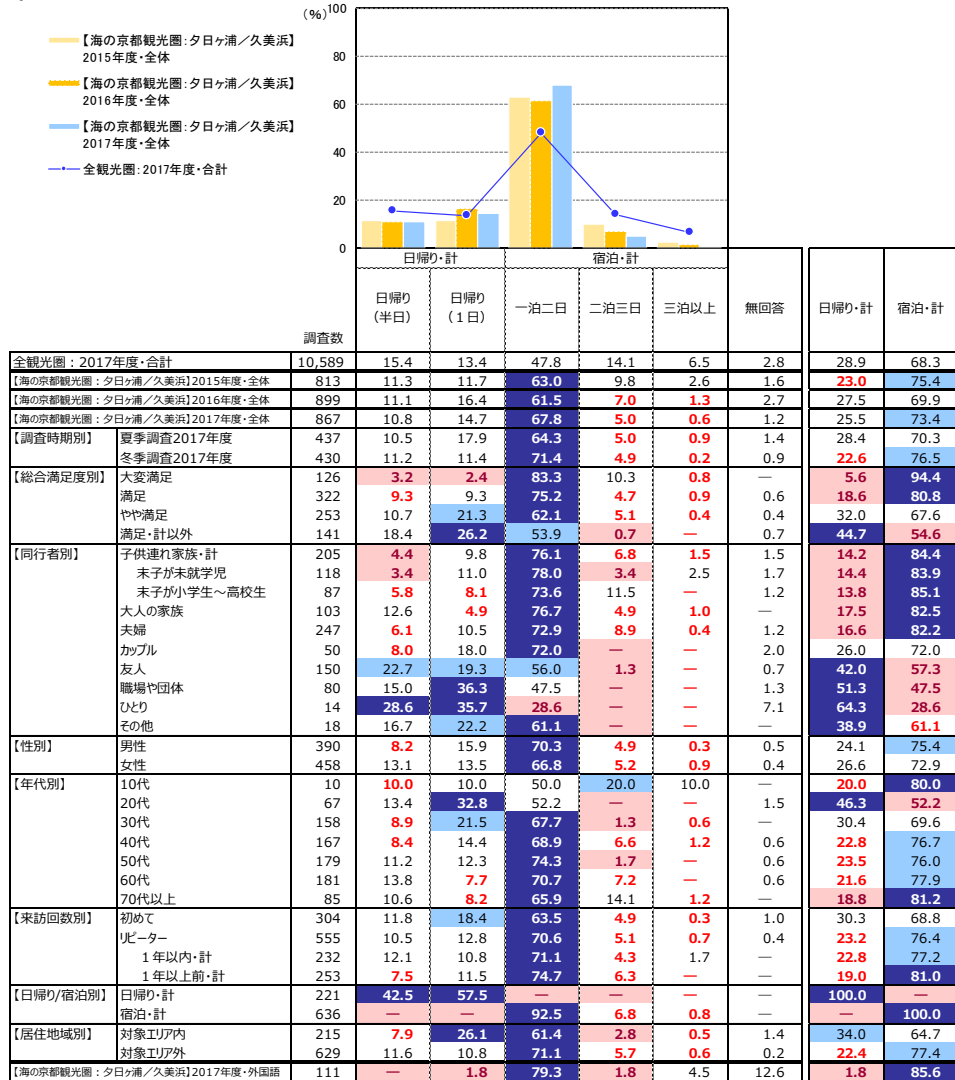
	n	1年以内・計							1年以内・計
		半年以内	一年以内	三年以上	五年以内	十年以内	それ以上前	無回答	
●凡例									
全観光圏：2015年度・合計	(n=4,515)	18.4%	23.4	19.1	8.0	6.8	9.0	15.4	41.8
全観光圏：2016年度・合計	(n=5,944)	22.0	22.8	18.5	8.1	6.8	8.9	12.9	44.8
全観光圏：2017年度・合計	(n=6,642)	20.8	24.9	18.3	7.9	6.4	7.7	14.0	45.7
【観光圏別】 水のカミイ観光圏	(n= 272)	10.7	20.2	20.6	11.8	6.6	13.2	16.9	30.9
二セコ観光圏	(n= 547)	19.7	35.7	17.7	4.6	5.5	4.9	11.9	55.4
富良野・美瑛観光圏	(n= 268)	19.8	20.5	16.8	10.1	6.0	7.5	19.4	40.3
雪国観光圏	(n= 504)	25.0	28.8	16.9	7.5	5.2	5.4	11.3	53.8
トキメキ佐渡・にいがた観光圏	(n= 194)	17.0	26.8	16.0	11.3	7.7	10.3	10.8	43.8
八ヶ岳観光圏	(n= 701)	32.8	29.0	12.6	4.1	3.6	2.7	15.3	61.8
浜名湖観光圏	(n= 532)	23.7	30.6	17.3	2.6	3.8	7.0	15.0	54.3
海の京都観光圏：天橋立	(n= 474)	8.2	14.8	20.5	10.1	11.0	16.7	18.8	23.0
海の京都観光圏：夕日ヶ浦/久美浜	(n= 555)	9.4	32.4	25.8	9.6	6.5	3.8	12.6	41.8
にし阿波～剣山・吉野川観光圏	(n= 384)	13.5	22.7	15.9	7.8	9.4	13.0	17.7	36.2
香川せとうちアート観光圏	(n= 365)	16.2	18.6	18.4	9.9	9.6	13.7	13.7	34.8
『海風の国』佐世保・小値賀観光圏	(n= 792)	26.8	20.8	16.8	10.0	5.8	7.7	12.1	47.6
豊の国千年ロマン観光圏	(n= 530)	26.0	19.4	19.3	6.2	7.9	6.4	14.7	45.5
阿蘇くじゅう観光圏	(n= 524)	23.3	21.4	23.1	11.3	5.7	5.2	10.1	44.7
【調査地点別】 夕日ヶ浦	(n= 313)	7.7	36.4	29.1	8.6	6.1	2.9	9.9	44.1
久美浜	(n= 199)	11.6	24.1	20.1	12.1	7.5	6.0	18.6	35.7

『全観光圏：2017年度・合計』より10ポイント以上高い数値に網掛け：+10
 『全観光圏：2017年度・合計』より5ポイント以上10ポイント未満高い数値に網掛け：+5
 『全観光圏：2017年度・合計』より5ポイント以上10ポイント未満低い数値に網掛け：-5
 『全観光圏：2017年度・合計』より10ポイント以上低い数値に網掛け：-10

9. 本地域での滞在時間

■ 本地域での滞在時間 (全体/単一回答)

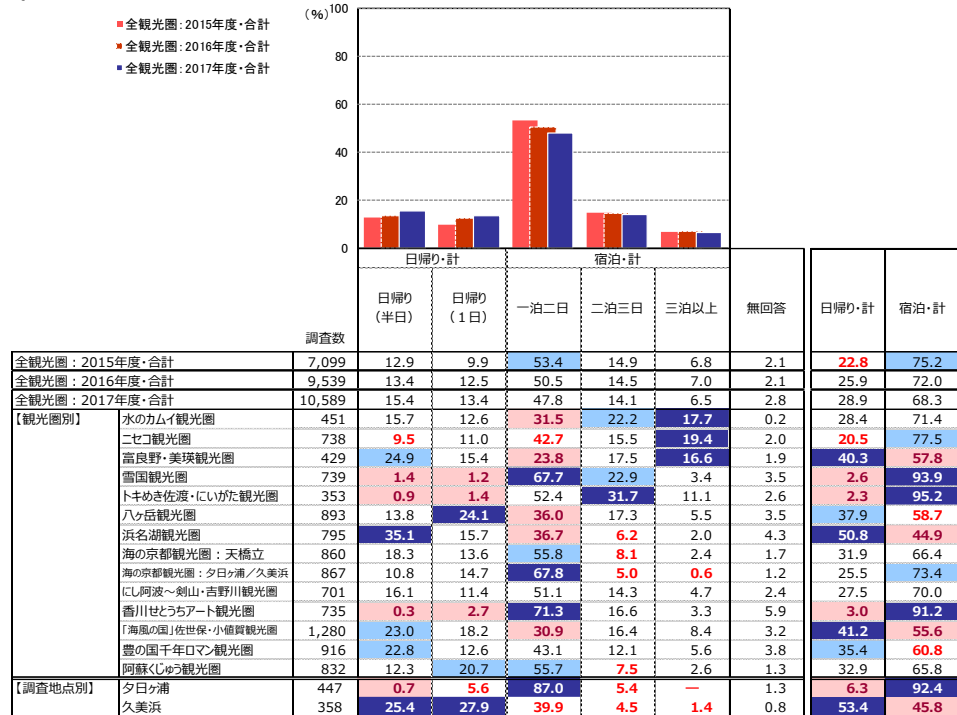
Q9. 本地域での滞在時間を教えてください。(〇は、1つだけ) ※旅行全体ではなく、本調査票を受け取った地域での滞在についてお教え下さい。



+10 : 『全観光圏: 2017年度・合計』より10ポイント以上高い数値に網掛け
 +5 : 『全観光圏: 2017年度・合計』より5ポイント以上10ポイント未満高い数値に網掛け
 -5 : 『全観光圏: 2017年度・合計』より5ポイント以上10ポイント未満低い数値に網掛け
 -10 : 『全観光圏: 2017年度・合計』より10ポイント以上低い数値に網掛け

■ 本地域での滞在時間 (全体/単一回答)

Q9. 本地域での滞在時間を教えてください。(〇は、1つだけ) ※旅行全体ではなく、本調査票を受け取った地域での滞在についてお教え下さい。



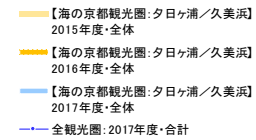
+10 : 『全観光圏: 2017年度・合計』より10ポイント以上高い数値に網掛け
 +5 : 『全観光圏: 2017年度・合計』より5ポイント以上10ポイント未満高い数値に網掛け
 -5 : 『全観光圏: 2017年度・合計』より5ポイント以上10ポイント未満低い数値に網掛け
 -10 : 『全観光圏: 2017年度・合計』より10ポイント以上低い数値に網掛け

10. 有料の体験プログラムやガイドツアー等の参加経験

■本地域での有料の体験プログラムやガイドツアー等参加経験（全体／複数回答）

Q10. 本地域において、有料の体験プログラムやガイドツアー等に参加しましたか？（○は、いくつでも）

(%) 100



調査数	自然環境の中心とした学習・観察活動（野生動物植物の観察など）	歴史・文化等を中心とした体験活動（伝統芸能体験・料理体験など）	自然環境の中で楽しむアウトドアスポーツ活動（トレッキング・カヌーなど）	商店・街などを実施されている体験活動（まち歩きなど）	工芸・地場産物等を中心とした体験活動（ものづくり体験など）	農業・漁業を中心とした体験活動（田植え、漁師体験など）	その他	参加しなかった	無回答	参加経験あり・計
全観光圏：2017年度・合計	10,138	4.4	3.4	7.4	3.1	2.0	0.9	3.6	69.8	9.6
【海の京都観光圏：夕日ヶ浦／久美浜】2015年度・全体	813	2.3	5.8	2.3	4.3	5.3	0.5	1.6	70.2	11.7
【海の京都観光圏：夕日ヶ浦／久美浜】2016年度・全体	899	1.8	2.6	1.1	3.2	1.8	0.1	1.2	74.9	15.1
【海の京都観光圏：夕日ヶ浦／久美浜】2017年度・全体	867	3.6	3.0	2.0	1.5	1.4	0.1	4.2	76.5	11.0
【調査時期別】										
夏季調査2017年度	437	1.6	1.6	3.0	0.9	1.6	0.2	2.1	81.9	9.4
冬季調査2017年度	430	5.6	4.4	0.9	2.1	1.2	—	6.3	70.9	12.6
【総合満足度別】										
大変満足	126	9.5	4.0	1.6	4.0	1.6	—	4.0	80.2	4.8
満足	322	3.1	3.1	2.8	0.9	2.5	—	5.6	74.8	10.3
やや満足	253	3.2	2.8	2.0	1.2	0.4	0.4	3.2	79.8	9.1
満足・計以外	141	0.7	0.7	0.7	1.4	0.7	—	2.1	77.3	16.3
【同行者別】										
子供連れ家族・計	205	3.9	1.5	4.9	0.5	1.5	—	2.9	79.0	9.3
未子が未就学児	118	1.7	0.9	6.8	0.9	—	—	4.2	82.2	7.6
未子が小学生～高校生	87	6.9	2.3	2.3	—	3.5	—	1.2	74.7	11.5
大人の家族	103	7.8	1.0	—	1.0	1.9	1.0	3.9	69.9	15.5
夫婦	247	3.2	4.5	1.6	3.2	1.2	—	3.6	79.8	7.7
カップル	50	—	2.0	4.0	—	4.0	—	2.0	86.0	4.0
友人	150	4.0	4.0	0.7	1.3	1.3	—	5.3	72.7	13.3
職場や団体	80	1.3	3.8	—	1.3	—	—	5.0	73.8	16.3
ひとり	14	—	7.1	—	—	—	—	—	78.6	14.3
その他	18	—	—	—	—	—	—	—	22.2	55.6
【性別】										
男性	390	3.9	2.6	2.3	1.3	1.0	0.3	4.1	81.0	6.4
女性	458	3.5	3.1	1.8	1.8	1.8	—	4.4	74.9	12.5
【年代別】										
10代	10	10.0	—	—	—	—	—	—	50.0	40.0
20代	67	—	1.5	—	1.5	3.0	—	1.5	80.6	13.4
30代	158	1.3	—	2.5	—	1.3	—	5.7	79.8	9.5
40代	167	1.8	3.0	2.4	1.2	3.0	—	3.0	80.8	6.6
50代	179	5.0	1.7	1.7	1.7	0.6	—	4.5	81.0	6.2
60代	181	3.9	5.0	2.2	1.1	1.1	—	4.4	76.8	9.4
70代以上	85	10.6	7.1	2.4	5.9	—	1.2	5.9	61.2	20.0
【来訪回数別】										
初めて	304	2.0	3.3	1.6	1.3	1.0	—	5.9	77.0	9.9
2～7回	555	4.3	2.9	2.2	1.6	1.6	0.2	3.2	76.9	10.8
1年以上・計	232	5.6	1.7	3.0	2.2	2.6	0.4	3.0	81.5	4.3
1年以上前・計	253	3.6	4.0	0.8	1.2	0.4	—	4.0	79.1	10.7
【日帰り/宿泊別】										
日帰り・計	221	1.8	1.4	1.4	—	0.9	—	3.2	74.7	17.2
宿泊・計	636	4.3	3.6	2.2	1.9	1.6	0.2	4.6	77.8	8.0
【居住地域別】										
対象エリア内	215	2.3	1.9	1.9	—	0.9	—	4.2	82.3	7.0
対象エリア外	629	4.0	3.2	1.9	1.9	1.6	0.2	4.3	76.6	10.2
【海の京都観光圏：夕日ヶ浦／久美浜】2017年度・外国語	111	9.9	0.9	8.1	1.8	0.9	0.9	11.7	69.4	18.9

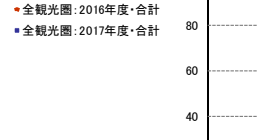
※【海の京都観光圏：夕日ヶ浦／久美浜】2017年度・全体の降順ソート

- +10：『全観光圏：2017年度・合計』より10ポイント以上高い数値に網掛け
- +5：『全観光圏：2017年度・合計』より5ポイント以上10ポイント未満高い数値に網掛け
- 5：『全観光圏：2017年度・合計』より5ポイント以上10ポイント未満低い数値に網掛け
- 10：『全観光圏：2017年度・合計』より10ポイント以上低い数値に網掛け

■本地域での有料の体験プログラムやガイドツアー等参加経験（全体／複数回答）

Q10. 本地域において、有料の体験プログラムやガイドツアー等に参加しましたか？（○は、いくつでも）

(%) 100



調査数	自然環境の中心とした学習・観察活動（野生動物植物の観察など）	自然環境の中で楽しむアウトドアスポーツ活動（トレッキング・カヌーなど）	歴史・文化等を中心とした体験活動（伝統芸能体験・料理体験など）	商店・街などを実施されている体験活動（まち歩きなど）	工芸・地場産物等を中心とした体験活動（ものづくり体験など）	農業・漁業を中心とした体験活動（田植え、漁師体験など）	その他	参加しなかった	無回答	参加経験あり・計
全観光圏：2015年度・合計	7,099	6.2	4.1	3.6	3.2	2.3	0.4	3.2	71.3	9.5
全観光圏：2016年度・合計	8,906	6.5	3.2	3.3	2.8	1.8	0.3	3.2	72.5	9.6
全観光圏：2017年度・合計	10,138	7.4	4.4	3.4	3.1	2.0	0.9	3.6	69.8	9.6
【観光圏別】										
水のカメラ観光圏	0	—	—	—	—	—	—	—	—	—
二ツ尾観光圏	738	21.5	3.9	1.4	2.4	2.7	1.8	4.2	64.4	5.6
富良野・美瑛観光圏	429	13.1	7.9	2.3	4.4	4.0	1.9	2.1	64.3	10.0
雷国観光圏	739	8.3	2.2	2.2	3.5	1.4	0.7	3.4	72.9	9.3
トキめき佐渡・にわか観光圏	353	6.2	4.5	7.7	3.7	2.3	0.9	5.7	66.6	9.6
八ヶ岳観光圏	893	18.8	6.1	2.0	2.0	2.9	0.6	4.6	60.4	7.6
浜名湖観光圏	795	3.8	3.9	2.9	1.9	5.7	3.9	4.2	66.2	11.8
海の京都観光圏：天橋立	860	2.9	1.5	3.0	2.4	0.9	0.4	2.4	79.4	8.6
海の京都観光圏：夕日ヶ浦／久美浜	867	2.0	3.6	3.0	1.5	1.4	0.1	4.2	76.5	11.0
にし阿波～剣山・吉野川観光圏	701	14.3	5.1	4.4	4.3	1.7	0.1	4.3	57.6	12.0
香川せとうちアート観光圏	735	1.4	1.1	4.5	3.0	3.1	0.3	1.5	74.6	13.2
「海風の家」佐世保・小値賀観光圏	1,280	4.5	10.3	3.5	3.6	0.6	0.6	5.6	66.4	9.1
豊の国千原ロマン観光圏	916	2.5	3.1	6.4	6.9	1.1	0.8	2.8	69.7	10.4
阿蘇くじら観光圏	832	2.4	1.9	1.9	1.6	0.7	0.1	1.3	84.6	7.3
【調査地点別】										
夕日ヶ浦	447	1.8	4.9	2.9	1.6	1.3	—	6.0	76.1	9.0
久美浜	358	2.0	2.2	3.6	1.7	1.4	—	2.5	74.3	14.8

※『全観光圏：2017年度・合計』の降順ソート

※『水のカメラ観光圏』はデータが不明のため『全観光圏：2017年度・合計』には含まれていない

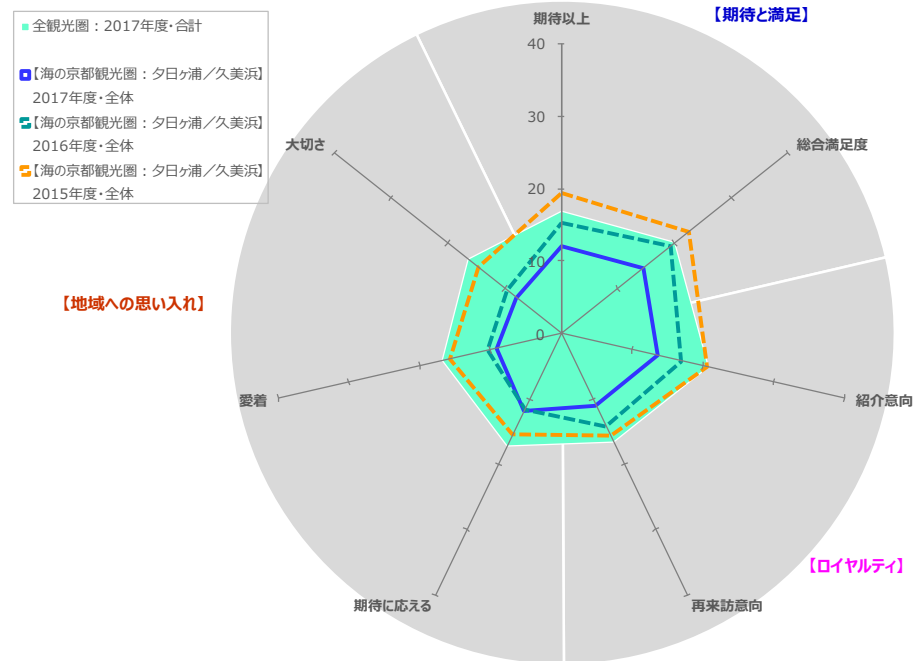
- +10：『全観光圏：2017年度・合計』より10ポイント以上高い数値に網掛け
- +5：『全観光圏：2017年度・合計』より5ポイント以上10ポイント未満高い数値に網掛け
- 5：『全観光圏：2017年度・合計』より5ポイント以上10ポイント未満低い数値に網掛け
- 10：『全観光圏：2016年度・合計』より10ポイント以上低い数値に網掛け

付録) 2.図表データ集：調査結果詳細②

来訪者の評価

0. 期待と満足、ロイヤリティ、地域への思い入れ

■ 総合指標：TopBox(「大変そう思う」「大変満足」)の割合一覧(全体/各単一回答)



■ 総合指標：TopBox(「大変そう思う」「大変満足」)の割合一覧(全体/各単一回答)

調査数	【期待と満足】		【ロイヤリティ】		【地域への思い入れ】			
	期待以上	総合満足度	紹介意向	再来訪意向	期待に応える	愛着	大切さ	
	本地域の期待に対する上回り	本地域の総合満足度	本地域の紹介意向	本地域への1年以内来訪意向	①この地域は期待に応えてくれる	②この地域に愛着を持っている	③この地域は自分にとって大切な	
全観光圏：2017年度・合計	10,589	16.8	20.1	20.8	16.6	17.2	16.9	16.4
[海の京都観光圏：夕日ヶ浦/久美浜]2015年度・全体	813	19.3	22.5	20.7	15.6	15.5	15.6	14.6
[海の京都観光圏：夕日ヶ浦/久美浜]2016年度・全体	899	15.2	19.4	17.0	14.2	11.6	10.3	9.5
[海の京都観光圏：夕日ヶ浦/久美浜]2017年度・全体	867	12.1	14.5	13.6	11.1	11.8	9.1	7.8
【調査時期別】								
夏季調査2017年度	437	8.0	11.2	11.2	8.2	7.1	6.2	6.0
冬季調査2017年度	430	16.3	17.9	16.1	14.0	16.5	12.1	9.8
【総合満足度別】								
大変満足	126	74.6	100.0	73.0	49.2	60.3	41.3	37.3
満足	322	3.4	—	6.2	7.8	7.5	6.8	5.3
やや満足	253	—	—	2.0	3.2	0.4	1.2	1.2
満足・計以外	141	—	—	0.7	0.7	—	0.7	—
【同行者別】								
子供連れ家族・計	205	11.7	13.7	15.1	11.2	11.7	10.2	9.8
末子が未就学児	118	9.3	11.0	13.6	11.9	10.2	10.2	8.5
末子が小学生～高校生	87	14.9	17.2	17.2	10.3	13.8	10.3	11.5
大人の家族	103	17.5	19.4	13.6	12.6	14.6	9.7	8.7
夫婦	247	15.4	18.6	16.6	13.4	13.8	11.3	8.9
カップル	50	12.0	20.0	26.0	20.0	14.0	12.0	12.0
友人	150	10.7	12.7	10.7	10.0	14.0	9.3	7.3
職場や団体	80	2.5	2.5	2.5	1.3	—	—	—
ひとり	14	—	—	—	—	—	—	—
その他	18	5.6	5.6	5.6	5.6	5.6	—	—
【性別】								
男性	390	11.3	12.6	10.0	9.7	10.3	7.2	5.9
女性	458	13.1	16.8	17.3	12.7	13.5	11.1	9.8
【年代別】								
10代	10	40.0	30.0	20.0	10.0	30.0	20.0	20.0
20代	67	7.5	10.5	13.4	9.0	4.5	7.5	6.0
30代	158	8.2	11.4	11.4	7.0	8.2	4.4	4.4
40代	167	9.0	11.4	11.4	10.8	10.2	10.8	10.2
50代	179	14.0	18.4	15.6	15.1	14.5	10.6	9.5
60代	181	11.1	13.8	13.3	11.1	12.7	8.8	7.2
70代以上	85	25.9	24.7	21.2	15.3	20.0	14.1	9.4
【来訪回数別】								
初めて	304	11.8	12.5	11.8	6.6	9.2	4.3	4.6
リピーター	555	12.3	15.7	14.6	13.7	13.3	11.9	9.7
1年以内・計	232	16.0	18.5	19.4	24.1	19.4	19.4	14.7
1年以上前・計	253	10.3	15.0	12.3	5.5	9.5	6.7	6.3
【日帰り/宿泊別】								
日帰り・計	221	3.6	3.2	4.1	3.6	3.6	3.6	3.2
宿泊・計	636	15.3	18.7	17.1	13.8	14.8	11.2	9.6
【居住地域別】								
対象エリア内	215	9.3	10.2	8.8	8.4	11.2	7.4	5.6
対象エリア外	629	13.2	16.4	15.6	12.2	12.4	10.0	8.9
[海の京都観光圏：夕日ヶ浦/久美浜]2017年度・外国語	111	6.3	6.3	4.5	5.4	4.5	3.6	2.7

+10 : 『全観光圏：2017年度・合計』より10ポイント以上高い数値に網掛け
 +5 : 『全観光圏：2017年度・合計』より5ポイント以上10ポイント未満高い数値に網掛け
 -5 : 『全観光圏：2017年度・合計』より5ポイント以上10ポイント未満低い数値に網掛け
 -10 : 『全観光圏：2017年度・合計』より10ポイント以上低い数値に網掛け

■総合指標：TopBox(「大変そう思う」「大変満足」)の割合一覧(全体/各単一回答)

(%)

		【期待と満足】		【ロイヤルティ】		【地域への思い入れ】			
		期待以上	総合満足度	紹介意向	再来訪意向	期待に応える	愛着	大切さ	
		本地域の期待に対する上回り	本地域の総合満足度	本地域の紹介意向	本地域への1年以内来訪意向	①この地域は期待に応えてくれる	②この地域に愛着を持っている	③この地域は自分にとって大切な	
調査数									
全観光圏：2015年度・合計		7,099	16.1	18.4	18.4	14.2	15.4	14.4	14.1
全観光圏：2016年度・合計		9,539	15.5	18.4	18.7	14.1	14.3	14.4	14.1
全観光圏：2017年度・合計		10,589	16.8	20.1	20.8	16.6	17.2	16.9	16.4
【観光圏別】	水のカマイ観光圏	451	16.6	18.2	20.0	9.8	16.2	14.4	16.0
	ニセコ観光圏	738	15.7	21.4	22.2	21.7	19.2	17.9	18.4
	富良野・美瑛観光圏	429	16.8	21.7	25.6	14.9	18.9	17.3	17.5
	雪国観光圏	739	17.2	22.7	21.5	23.8	18.3	21.5	19.4
	トキめき佐渡・にいがた観光圏	353	15.3	17.0	17.9	12.2	14.7	17.9	17.0
	ハク岳観光圏	893	15.7	19.5	20.9	29.1	21.4	25.1	23.4
	浜名湖観光圏	795	17.4	20.9	21.5	20.0	15.1	17.1	17.6
	海の京都観光圏：天橋立	860	14.1	15.8	16.9	9.4	13.5	11.4	11.2
	海の京都観光圏：夕日ヶ浦/久美浜	867	12.1	14.5	13.6	11.1	11.8	9.1	7.8
	にし阿波～剣山・吉野川観光圏	701	14.7	19.8	19.3	10.8	13.4	12.3	12.0
	香川せとうちアート観光圏	735	13.7	18.0	16.2	7.5	10.8	11.0	9.7
	「海風の国」佐世保・小値賀観光圏	1,280	21.3	22.3	21.5	15.1	18.7	16.4	16.1
	豊の国千年ロマン観光圏	916	18.7	21.0	24.2	19.7	18.6	17.8	17.1
	阿蘇くじゅう観光圏	832	22.4	26.0	29.1	20.4	26.7	25.8	25.8
【調査地点別】	夕日ヶ浦	447	15.9	19.5	17.2	15.4	15.9	13.0	10.5
	久美浜	358	7.8	7.3	7.5	5.3	6.4	4.2	3.9
	+10	：『全観光圏：2017年度・合計』より10ポイント以上高い数値に網掛け							
	+5	：『全観光圏：2017年度・合計』より5ポイント以上10ポイント未満高い数値に網掛け							
	-5	：『全観光圏：2017年度・合計』より5ポイント以上10ポイント未満低い数値に網掛け							
	-10	：『全観光圏：2017年度・合計』より10ポイント以上低い数値に網掛け							

1. 本地域の期待に対する上回り

■本地域の期待に対する上回り（全体／単一回答）

Q11. 本地域での、今回の滞在は期待を上回りましたか？（○は、1つだけ）

	そう思う・計				そう思わない・計			無回答	そう思う・計	そう思わない・計	加重平均値
	大変そう思う (7)	そう思う (6)	やや思う (5)	どちらでもない (4)	あまり思わない (3)	思わない (2)	全く思わない (1)				
●凡例											
全観光圏：2017年度・合計 (n=10,589)	16.8%	38.4	24.9	13.7	0.5	3.8	0.2	80.2	2.4	5.55	
【海の京都観光圏：夕日ヶ浦/久美浜】2015年度・全体 (n= 813)	19.3	43.8	22.6	11.1	0.3	2.6	0.1	85.7	1.5	5.71	
【海の京都観光圏：夕日ヶ浦/久美浜】2016年度・全体 (n= 899)	15.2	37.4	25.7	15.5	0.3	3.8	0.1	78.3	2.5	5.49	
【海の京都観光圏：夕日ヶ浦/久美浜】2017年度・全体 (n= 867)	12.1	34.7	30.1	16.3	0.2	4.1	0.1	76.9	3.9	5.34	
【調査時期別】 夏季調査2017年度 (n= 437)	8.0	32.5	36.2	18.8	1.4	1.1	0.2	76.7	3.4	5.21	
冬季調査2017年度 (n= 430)	16.3	37.0	24.0	13.7	1.9	4.7	0.2	77.2	4.4	5.47	
【総合満足度別】 大変満足 (n= 126)	74.6	23.8	1.9	—	—	—	—	100.0	—	6.73	
満足 (n= 322)	3.4	74.5	17.4	4.0	0.3	0.3	—	95.3	0.3	5.77	
やや満足 (n= 253)	11.5	72.7	14.2	4.0	0.3	0.3	—	84.2	1.6	4.94	
満足・計以外 (n= 141)	0.7	13.5	64.5	11.4	1.7	1.4	—	14.2	19.9	3.86	
【同行者別】 子供連れ家族・計 (n= 205)	11.7	30.7	34.2	17.6	2.0	2.4	—	76.6	3.4	5.30	
末子が未就学児 (n= 118)	9.3	30.5	33.1	19.5	1.7	2.5	—	72.9	5.1	5.18	
末子が小学生～高校生 (n= 87)	14.9	31.0	35.6	14.9	3.4	2.3	—	81.6	1.2	5.45	
大人の家族 (n= 103)	17.5	38.8	24.3	12.6	1.9	4.9	—	80.6	1.9	5.58	
夫婦 (n= 247)	15.4	39.7	22.3	17.4	0.8	2.8	—	77.3	2.4	5.49	
カップル (n= 50)	12.0	46.0	22.0	12.0	2.0	2.0	—	80.0	6.0	5.45	
友人 (n= 150)	10.7	37.3	31.3	14.7	4.0	3.3	—	79.3	2.7	5.39	
職場や団体 (n= 80)	2.5	18.8	53.8	15.0	3.8	—	—	75.0	8.8	4.86	
ひとり (n= 14)	7.1	42.9	42.9	—	—	—	—	50.0	7.1	4.36	
その他 (n= 18)	5.6	27.8	22.2	16.7	16.7	5.6	—	55.6	22.2	4.71	
【性別】 男性 (n= 390)	11.3	30.8	34.4	18.0	2.6	3.3	—	76.4	4.4	5.25	
女性 (n= 458)	13.1	39.3	27.1	15.1	1.8	2.0	—	79.5	3.5	5.43	
【年代別】 10代 (n= 10)	40.0	—	40.0	20.0	—	—	—	80.0	—	5.60	
20代 (n= 67)	7.5	29.9	34.3	22.4	1.5	1.5	—	71.6	4.5	5.12	
30代 (n= 158)	8.2	26.0	34.2	20.9	3.0	—	—	68.4	10.1	4.98	
40代 (n= 167)	9.0	33.5	35.3	17.4	2.3	0.6	—	77.8	4.2	5.22	
50代 (n= 179)	14.0	40.8	31.3	10.1	2.0	4.7	—	86.0	2.2	5.55	
60代 (n= 181)	11.1	43.7	26.0	16.0	1.1	1.7	—	80.7	1.7	5.46	
70代以上 (n= 85)	25.9	35.3	16.5	15.3	0.9	2.5	—	77.7	1.2	5.73	
【来訪回数別】 初めて (n= 304)	11.8	30.3	33.6	18.4	2.0	2.0	—	75.7	4.0	5.26	
リピーター (n= 555)	12.3	37.5	28.5	15.3	2.4	2.5	—	78.2	4.0	5.38	
1年以内・計 (n= 232)	16.0	34.5	31.0	15.1	2.3	2.6	—	81.5	0.9	5.51	
1年以上前・計 (n= 253)	10.3	42.7	27.7	14.1	0.9	2.4	—	80.6	2.8	5.43	
【日帰り/宿泊別】 日帰り・計 (n= 221)	3.6	23.5	38.9	22.6	4.5	0.5	—	66.1	7.7	4.89	
宿泊・計 (n= 636)	15.3	39.0	27.2	14.2	1.3	1.7	—	81.5	2.7	5.50	
【居住地域別】 対象エリア内 (n= 215)	9.3	28.8	40.0	17.2	0.9	1.4	—	78.1	3.3	5.23	
対象エリア外 (n= 629)	13.2	38.0	27.0	16.1	1.9	1.6	—	78.2	4.1	5.38	
【海の京都観光圏：夕日ヶ浦/久美浜】2017年度・外国語 (n= 111)	6.3	24.3	38.7	15.3	3.6	—	—	69.4	3.6	5.16	

『全観光圏：2017年度・合計』より10ポイント以上高い数値に網掛け： **+10**
『全観光圏：2017年度・合計』より5ポイント以上10ポイント未満高い数値に網掛け： **+5**
『全観光圏：2017年度・合計』より5ポイント以上10ポイント未満低い数値に網掛け： **-5**
『全観光圏：2017年度・合計』より10ポイント以上低い数値に網掛け： **-10**

■本地域の期待に対する上回り（全体／単一回答）

Q11. 本地域での、今回の滞在は期待を上回りましたか？（○は、1つだけ）

	そう思う・計				そう思わない・計			無回答	そう思う・計	そう思わない・計	加重平均値
	大変そう思う (7)	そう思う (6)	やや思う (5)	どちらでもない (4)	あまり思わない (3)	思わない (2)	全く思わない (1)				
●凡例											
全観光圏：2015年度・合計 (n=7,099)	16.1%	38.8	25.9	13.6	1.9	0.7	2.2	80.8	2.8	5.52	
全観光圏：2016年度・合計 (n=9,539)	15.5	39.8	25.4	13.6	1.9	0.5	2.3	80.7	2.7	5.53	
全観光圏：2017年度・合計 (n=10,589)	16.8	38.4	24.9	13.7	0.5	0.2	3.8	80.2	2.4	5.55	
【観光圏別】 水のカムイ観光圏 (n= 451)	16.6	32.8	20.6	26.4	0.0	2.0	9.0	70.1	3.1	5.32	
ニセコ観光圏 (n= 738)	15.7	38.8	22.8	16.2	3.0	0.4	3.0	77.2	3.5	5.47	
富良野・美瑛観光圏 (n= 429)	16.8	43.4	23.5	9.3	1.6	—	5.4	83.7	1.6	5.68	
雪国観光圏 (n= 739)	17.2	38.4	23.7	12.2	8.0	1.1	5.6	79.3	3.0	5.58	
トモキタ・にいがた観光圏 (n= 353)	15.3	38.0	23.0	17.0	0.0	3.0	9.3	76.2	3.1	5.44	
八ヶ岳観光圏 (n= 893)	15.7	41.9	26.1	10.8	1.0	5.0	23.8	83.7	1.8	5.60	
浜名湖観光圏 (n= 795)	17.4	39.5	25.9	11.0	8.0	3.0	15.0	82.8	1.1	5.64	
海の京都観光圏：天橋立 (n= 860)	14.1	39.9	27.2	13.2	1.0	2.0	22.6	81.2	2.6	5.50	
海の京都観光圏：夕日ヶ浦/久美浜 (n= 867)	12.1	34.7	30.1	16.2	2.1	6.0	12.9	76.9	3.9	5.34	
し阿波～剣山・吉野川観光圏 (n= 701)	14.7	39.1	28.0	12.4	1.0	3.1	3.4	81.7	2.4	5.53	
香川げとちうアート観光圏 (n= 735)	13.7	34.2	31.2	12.9	0.0	4.1	6.7	79.1	1.4	5.49	
『海風の国』佐世保・小値賀観光圏 (n=1,280)	21.3	37.7	22.1	13.5	5.0	4.0	5.3	81.2	2.3	5.63	
豊の国千年ロマン観光圏 (n= 916)	18.7	39.9	20.6	13.2	0.0	3.0	14.8	79.2	2.4	5.61	
阿蘇(じゅう)観光圏 (n= 832)	22.4	38.7	23.0	11.7	0.0	6.0	12.6	84.0	1.7	5.69	
【調査地点別】 夕日ヶ浦 (n= 447)	15.9	36.9	29.5	12.5	0.7	1.1	—	82.3	2.0	5.52	
久美浜 (n= 358)	7.8	31.3	30.5	21.2	3.9	0.1	—	69.6	6.2	5.11	

『全観光圏：2017年度・合計』より10ポイント以上高い数値に網掛け： **+10**
『全観光圏：2017年度・合計』より5ポイント以上10ポイント未満高い数値に網掛け： **+5**
『全観光圏：2017年度・合計』より5ポイント以上10ポイント未満低い数値に網掛け： **-5**
『全観光圏：2017年度・合計』より10ポイント以上低い数値に網掛け： **-10**

2. 本地域の来訪者満足度

■本地域の総合満足度（全体／単一回答）

Q12. 本地域での、今回の滞在の総合満足度はどのくらいですか？（○は、1つだけ）

	満足・計			どちらでもない (4)	不満・計			無回答	満足・計	不満・計	加重 平均値		
	大変満足 (7)	満足 (6)	やや満足 (5)		やや不満 (3)	不満 (2)	大変不満 (1)						
●凡例													
全観光圏：2017年度・合計 (n=10,589)	20.1%			41.8			24.0	8.8	0.3	3.7	85.9	1.6	5.72
【海の京都観光圏：夕日ヶ浦/久美浜】2015年度・全体 (n= 813)	22.5			48.1			20.8	1.3	0.1	0.1	91.4	0.6	5.88
【海の京都観光圏：夕日ヶ浦/久美浜】2016年度・全体 (n= 899)	19.4			38.7			24.3	12.4	0.1	3.7	82.3	1.7	5.64
【海の京都観光圏：夕日ヶ浦/久美浜】2017年度・全体 (n= 867)	14.5			37.1			29.2	14.0	0.6	2.9	80.9	2.3	5.49
【調査時系列】 夏季調査2017年度 (n= 437)	11.2			35.0			33.6	17.6	0.5	1.1	79.9	1.4	5.37
冬季調査2017年度 (n= 430)	17.9			39.3			24.7	10.2	0.7	4.7	81.9	3.3	5.61
【同行者別】 子供連れ家族・計 (n= 205)	13.7			37.1			31.2	15.6	0.5	2.0	82.0	0.5	5.49
末子が未就学児 (n= 118)	11.0			35.6			29.7	21.2	—	—	76.3	—	5.37
末子が小学生～高校生 (n= 87)	17.2			39.1			33.3	8.1	—	1.2	89.7	1.2	5.64
大人の家族 (n= 103)	19.4			41.8			26.2	4.9	1.0	4.9	87.4	2.9	5.72
夫婦 (n= 247)	18.6			41.3			24.3	10.1	—	2.8	84.2	2.8	5.65
カップル (n= 50)	20.0			40.0			20.0	14.0	—	2.0	80.0	4.0	5.57
友人 (n= 150)	12.7			37.3			28.0	16.7	—	2.7	78.0	2.7	5.40
職場や団体 (n= 80)	2.5			22.5			51.3	17.5	—	2.5	76.3	3.8	5.01
ひとり (n= 14)	—			21.4			28.6	—		50.0	50.0	—	4.71
その他 (n= 18)	5.6			22.2			27.8	—		33.3	55.6	—	5.00
【性別】 男性 (n= 390)	12.6			35.1			32.1	16.4	0.8	4.3	79.7	2.6	5.38
女性 (n= 458)	16.8			39.5			27.7	12.2	0.4	1.8	84.1	2.0	5.58
【年代別】 10代 (n= 10)	—			30.0			10.0	—		10.0	90.0	—	5.60
20代 (n= 67)	10.5			25.4			28.4	—		31.3	64.2	3.0	5.08
30代 (n= 158)	11.4			28.5			30.4	—		24.1	70.3	5.1	5.15
40代 (n= 167)	11.4			38.3			34.7	—		13.8	84.4	1.2	5.45
50代 (n= 179)	18.4			46.4			24.0	—		6.7	88.8	2.8	5.72
60代 (n= 181)	13.8			43.7			30.9	—		10.5	88.4	0.6	5.59
70代以上 (n= 85)	24.7			32.9			24.7	—		8.2	82.4	2.4	5.75
【来訪回数別】 初めて (n= 304)	12.5			33.6			31.3	—		19.1	77.3	1.6	5.37
リピーター (n= 555)	15.7			39.5			28.3	—		11.4	83.4	2.7	5.55
1年以内・計 (n= 232)	18.5			40.1			30.6	—		7.8	89.2	—	5.72
1年以上前・計 (n= 253)	15.0			41.5			28.5	—		9.5	85.0	3.2	5.57
【日帰り/宿泊別】 日帰り・計 (n= 221)	3.2			27.2			36.7	—		25.3	67.0	3.2	5.01
宿泊・計 (n= 636)	18.7			35.4			31.2	—		10.1	86.5	2.0	5.65
【居住地域別】 対象エリア内 (n= 215)	10.2			35.4			31.2	—		21.4	76.7	1.4	5.32
対象エリア外 (n= 629)	16.4			38.8			28.9	—		11.6	84.1	2.5	5.55
【海の京都観光圏：夕日ヶ浦/久美浜】2017年度・外国語 (n= 111)	6.3			18.9			32.4	—		21.6	57.7	5.4	4.99

『全観光圏：2017年度・合計』より10ポイント以上高い数値に網掛け： **+10**
『全観光圏：2017年度・合計』より5ポイント以上10ポイント未満高い数値に網掛け： **+5**
『全観光圏：2017年度・合計』より5ポイント以上10ポイント未満低い数値に網掛け： **-5**
『全観光圏：2017年度・合計』より10ポイント以上低い数値に網掛け： **-10**

■本地域の総合満足度（全体／単一回答）

Q12. 本地域での、今回の滞在の総合満足度はどのくらいですか？（○は、1つだけ）

	満足・計			どちらでもない (4)	不満・計			無回答	満足・計	不満・計	加重 平均値		
	大変満足 (7)	満足 (6)	やや満足 (5)		やや不満 (3)	不満 (2)	大変不満 (1)						
●凡例													
全観光圏：2015年度・合計 (n=7,099)	18.4%			44.5			24.2	8.1	1.1	4.0	87.1	1.9	5.71
全観光圏：2016年度・合計 (n=9,539)	18.4			43.0			25.3	8.4	1.5	0.4	86.7	2.0	5.69
全観光圏：2017年度・合計 (n=10,589)	20.1			41.8			24.0	8.8	1.3	0.1	85.9	1.6	5.72
【観光圏別】 水のカミイ観光圏 (n= 451)	18.2			33.9			22.0	23.1	1.8	0.2	74.1	2.0	5.43
二セコ観光圏 (n= 738)	21.4			40.8			23.7	8.9	1.8	0.5	85.9	2.4	5.71
富良野・美瑛観光圏 (n= 429)	21.7			41.7			23.5	7.0	0.9	—	87.0	0.9	5.80
雪国観光圏 (n= 739)	22.7			45.5			21.0	9.1	0.6	—	89.2	1.6	5.88
トキメキ佐渡・にいがた観光圏 (n= 353)	17.0			41.9			24.7	11.3	4.0	6.0	83.6	2.3	5.61
八ヶ岳観光圏 (n= 893)	19.5			37.0			23.5	2.1	1.0	2.0	89.8	1.6	5.80
浜名湖観光圏 (n= 795)	20.9			43.4			23.3	6.8	1.0	—	87.6	1.0	5.80
海の京都観光圏：天橋立 (n= 860)	15.8			44.9			26.4	8.5	1.4	0.5	87.1	2.0	5.65
海の京都観光圏：夕日ヶ浦/久美浜 (n= 867)	14.5			37.1			29.2	14.0	0.7	0.6	80.9	2.3	5.49
にし阿波～剣山・吉野川観光圏 (n= 701)	19.8			37.8			28.0	9.3	0.9	0.3	85.6	1.1	5.68
香川せとうちアート観光圏 (n= 735)	18.0			40.7			26.5	6.9	1.0	—	85.2	1.0	5.73
『海軍の国』佐世保・小値賀観光圏 (n=1,280)	22.3			42.4			22.0	8.9	0.7	0.6	86.6	1.3	5.77
豊の国千年ロマン観光圏 (n= 916)	21.0			41.9			22.6	7.4	2.1	0.2	85.5	2.3	5.75
阿蘇くじゅう観光圏 (n= 832)	26.0			41.4			20.8	4.1	0.0	2.0	88.1	1.3	5.84
【調査地点別】 夕日ヶ浦 (n= 447)	19.5			41.2			26.9	—		7.2	87.5	2.0	5.71
久美浜 (n= 358)	7.3			32.1			32.1	—		23.2	71.5	2.5	5.18

『全観光圏：2017年度・合計』より10ポイント以上高い数値に網掛け： **+10**
『全観光圏：2017年度・合計』より5ポイント以上10ポイント未満高い数値に網掛け： **+5**
『全観光圏：2017年度・合計』より5ポイント以上10ポイント未満低い数値に網掛け： **-5**
『全観光圏：2017年度・合計』より10ポイント以上低い数値に網掛け： **-10**

3. 本地域の紹介意向

■本地域の紹介意向（全体／単一回答）

Q13. 親しい友人に本地域を紹介したいと思いますか？（○は、1つだけ）

	そう思う・計				そう思わない・計			無回答	そう思う・計	そう思わない・計	加重 平均値
	大変 そう思う (7)	そう思う (6)	やや思う (5)	どちらでも ない (4)	あまり 思わない (3)	思わない (2)	全く 思わない (1)				
●凡例											
全観光圏：2017年度・合計 (n=10,589)	20.8%			42.5			21.8	9.5	2.0	5.72	
【海の京都観光圏：夕日ヶ浦／久美浜】2015年度・全体 (n= 813)	20.7			49.5			19.2	7.1	1.2	5.83	
【海の京都観光圏：夕日ヶ浦／久美浜】2016年度・全体 (n= 899)	17.0			40.3			23.7	13.8	1.8	5.59	
【海の京都観光圏：夕日ヶ浦／久美浜】2017年度・全体 (n= 867)	13.6			34.5			26.1	19.7	3.3	5.35	
【調査時期別】 夏季調査2017年度 (n= 437)	11.2			28.8			27.2	27.7	3.7	5.15	
冬季調査2017年度 (n= 430)	16.1			40.2			24.9	11.6	3.0	5.56	
【総合満足度別】 大変満足 (n= 126)				73.0				23.0	—	6.68	
満足 (n= 322)	6.2			72.4				18.9	0.3	5.82	
やや満足 (n= 253)	12.3			54.2				30.4	0.8	4.84	
満足・計以外 (n= 141)	3.6	16.3			61.0			12.1	4.0	4.01	
【同行者別】 子供連れ家族・計 (n= 205)	15.1			33.2			26.3	21.0	2.0	5.39	
末子が未就学児 (n= 118)	13.6			25.4			26.3	28.8	3.4	5.17	
末子が小学生～高校生 (n= 87)	17.2			43.7			26.4	10.3	—	5.69	
大人の家族 (n= 103)	13.6			35.9			33.0	12.6	1.0	5.49	
夫婦 (n= 247)	16.6			39.7			25.5	13.8	1.6	5.58	
カップル (n= 50)	26.0			36.0			16.0	12.0	8.0	5.57	
友人 (n= 150)	10.7			39.3			23.3	20.0	4.0	5.32	
職場や団体 (n= 80)	2.5	15.0		30.0			43.8	3.8	6.3	4.60	
ひとり (n= 14)	7.1			42.9			42.9	7.1	7.1	4.43	
その他 (n= 18)	5.6			33.3			22.2	22.2	—	4.77	
【性別】 男性 (n= 390)	10.0			29.5			30.0	25.4	4.1	5.14	
女性 (n= 458)	17.3			39.3			23.6	15.5	2.6	5.54	
【年代別】 10代 (n= 10)	20.0			20.0			30.0	—	—	5.30	
20代 (n= 67)	13.4			20.9			23.9	34.3	4.5	5.03	
30代 (n= 158)	11.4			20.9			24.7	32.9	9.5	4.89	
40代 (n= 167)	11.4			40.1			27.0	18.0	3.0	5.38	
50代 (n= 179)	15.6			41.9			28.5	10.1	2.2	5.60	
60代 (n= 181)	13.3			38.7			27.1	19.2	1.1	5.43	
70代以上 (n= 85)	21.2			38.8			23.5	11.8	—	5.73	
【来訪回数別】 初めて (n= 304)	11.8			26.3			29.3	26.0	5.3	5.12	
レピーター (n= 555)	14.6			39.3			24.5	16.6	2.3	5.47	
1年以内・計 (n= 232)	19.4			41.4			24.1	11.6	84.9	5.70	
1年以上前・計 (n= 253)	12.3			38.7			27.3	17.8	1.6	5.43	
【日帰り/宿泊別】 日帰り・計 (n= 221)	4.1	24.0			28.5			32.1	7.7	4.81	
宿泊・計 (n= 636)	17.1			38.4			25.6	15.4	81.1	5.54	
【居住地域別】 対象エリア内 (n= 215)	8.8			26.5			31.2	29.3	3.7	5.07	
対象エリア外 (n= 629)	15.6			38.2			24.5	16.9	3.2	5.46	
【海の京都観光圏：夕日ヶ浦／久美浜】2017年度・外国語 (n= 111)	4.5	9.9			28.8			32.4	9.9	4.61	

『全観光圏：2017年度・合計』より10ポイント以上高い数値に網掛け：**+10**
 『全観光圏：2017年度・合計』より5ポイント以上10ポイント未満高い数値に網掛け：**+5**
 『全観光圏：2017年度・合計』より5ポイント以上10ポイント未満低い数値に網掛け：**-5**
 『全観光圏：2017年度・合計』より10ポイント以上低い数値に網掛け：**-10**

■本地域の紹介意向（全体／単一回答）

Q13. 親しい友人に本地域を紹介したいと思いますか？（○は、1つだけ）

	そう思う・計				そう思わない・計			無回答	そう思う・計	そう思わない・計	加重 平均値
	大変 そう思う (7)	そう思う (6)	やや思う (5)	どちらでも ない (4)	あまり 思わない (3)	思わない (2)	全く 思わない (1)				
●凡例											
全観光圏：2015年度・合計 (n=7,099)	18.4%			45.1			21.9	9.5	2.3	5.69	
全観光圏：2016年度・合計 (n=9,539)	18.7			44.0			23.0	9.9	1.8	5.69	
全観光圏：2017年度・合計 (n=10,589)	20.8			42.5			21.8	9.5	2.0	5.72	
【観光圏別】 水のカマイ観光圏 (n= 451)	20.0			40.1			23.1	14.9	1.3	5.63	
ニセコ観光圏 (n= 738)	22.2			43.5			20.7	8.4	2.7	5.75	
富良野・美瑛観光圏 (n= 429)	25.6			43.8			16.8	7.0	0.9	5.90	
雪国観光圏 (n= 739)	21.5			41.1			22.9	7.4	2.0	5.76	
トキめき佐渡・にいがた観光圏 (n= 353)	17.9			41.1			23.8	11.1	3.1	5.59	
八ヶ岳観光圏 (n= 893)	20.9			49.1			20.5	7.0	0.6	5.87	
浜名湖観光圏 (n= 795)	21.5			43.7			20.5	8.6	1.3	5.79	
海の京都観光圏：天橋立 (n= 860)	16.9			42.9			25.1	9.9	2.9	5.61	
海の京都観光圏：夕日ヶ浦／久美浜 (n= 867)	13.6			34.5			26.1	19.2	3.3	5.35	
にし阿波～剣山・吉野川観光圏 (n= 701)	19.3			43.9			25.3	6.9	1.4	5.75	
香川せとうちアート観光圏 (n= 735)	16.2			42.2			23.8	9.4	1.8	5.66	
「海風の国」佐世保・小値賀観光圏 (n=1,280)	21.5			43.8			20.6	9.0	2.3	5.75	
豊の国千年ロマン観光圏 (n= 916)	24.2			42.3			18.5	8.7	2.1	5.80	
阿蘇くじゆら観光圏 (n= 832)	29.1			40.8			18.7	9.1	1.6	5.89	
【調査地点別】 夕日ヶ浦 (n= 447)	17.2			37.8			27.5	12.5	1.8	5.58	
久美浜 (n= 358)	7.5	30.7			26.5			27.9	4.5	5.07	

『全観光圏：2017年度・合計』より10ポイント以上高い数値に網掛け：**+10**
 『全観光圏：2017年度・合計』より5ポイント以上10ポイント未満高い数値に網掛け：**+5**
 『全観光圏：2017年度・合計』より5ポイント以上10ポイント未満低い数値に網掛け：**-5**
 『全観光圏：2017年度・合計』より10ポイント以上低い数値に網掛け：**-10**

4. 本地域への1年以内再来訪意向

■本地域への1年以内再来訪意向（全体／単一回答）

Q14. 1年以内に、本地域への来訪を検討しますか？（○は、1つだけ）

	そう思う・計			そう思わない・計			無回答	そう思う・計	そう思わない・計	加重平均値
	大変そう思う (7)	そう思う (6)	やや思う (5)	どちらでもない (4)	あまり思わない (3)	全く思わない (1)				
●凡例										
全観光圏：2017年度・合計 (n=10,589)	16.6%	26.0	21.2	21.4	5.8	4.2	1.2	63.8	11.2	5.09
【海の京都観光圏：夕日ヶ浦/久美浜】2015年度・全体 (n= 813)	15.6	36.2		22.4	16.7	2.0	2.0	74.2	6.5	5.35
【海の京都観光圏：夕日ヶ浦/久美浜】2016年度・全体 (n= 899)	14.2	30.0		24.4	22.0	1.7	3.6	68.6	5.8	5.24
【海の京都観光圏：夕日ヶ浦/久美浜】2017年度・全体 (n= 867)	11.1	24.8		22.2	30.6	3.1	0.7	58.0	8.4	4.95
【調査時期別】 夏季調査2017年度 (n= 437)	8.2	20.4	22.7		37.3	6.4	0.7	51.3	9.6	4.76
冬季調査2017年度 (n= 430)	14.0	29.3		21.6	23.7	2.5	1.8	64.9	7.2	5.16
【総合満足度別】 大変満足 (n= 126)		49.2		26.2	12.7	10.3	0.8	88.1	1.6	6.10
満足 (n= 322)	7.8		46.0		21.4	20.2	2.8	75.2	4.7	5.30
やや満足 (n= 253)	3.2	11.1	38.3		37.9	5.9	0.4	52.6	8.7	4.59
満足・計以外 (n= 141)	3.7	6.1		64.5		12.8	8.5	11.4	23.4	3.80
【同行者別】 子供連れ家族・計 (n= 205)	11.2	27.8		24.4	27.8	2.0	2.0	63.4	6.8	5.05
未子が未就学児 (n= 118)	11.9	24.6		21.2	33.9	3.9	1.0	57.6	5.9	4.97
未子が小学生～高校生 (n= 87)	10.3	32.2		28.7	19.5	2.5	1.7	71.3	8.1	5.15
大人の家族 (n= 103)	12.6	23.3		25.2	31.1	1.9	1.0	61.2	2.9	5.10
夫婦 (n= 247)	13.4	30.4		21.9	24.7	1.6	2.8	65.6	6.9	5.17
カップル (n= 50)	20.0	26.0		24.0	22.0	2.0	2.0	70.0	6.0	5.27
友人 (n= 150)	10.0	21.3	20.7		32.7	6.7	4.7	52.0	12.0	4.78
職場や団体 (n= 80)	12.5	18.8		50.0		10.0	3.8	32.5	13.8	4.31
ひとり (n= 14)	—	21.4		64.3		7.1	7.1	21.4	14.3	4.00
その他 (n= 18)	5.6	22.2	5.6	33.3		11.1	16.7	33.3	27.8	4.24
【性別】 男性 (n= 390)	9.7	20.5		22.6	35.4	6.7	1.0	52.8	10.3	4.79
女性 (n= 458)	12.7	29.0		22.7	27.1	2.8	1.8	64.4	6.8	5.10
【年代別】 10代 (n= 10)	10.0		40.0		40.0	10.0	—	50.0	10.0	4.60
20代 (n= 67)	9.0	10.5	14.9		50.8	6.0	6.0	34.3	11.9	4.46
30代 (n= 158)	7.0	19.6	17.7		41.1	8.2	4.4	44.3	13.3	4.60
40代 (n= 167)	10.8	22.8		25.8	32.3	3.0	0.6	59.3	7.8	4.92
50代 (n= 179)	15.1	30.2		27.4	20.7	4.0	0.6	72.6	5.0	5.28
60代 (n= 181)	11.1	32.0		21.0	26.5	3.9	0.6	64.1	8.8	5.04
70代以上 (n= 85)	15.3	30.6		21.2	22.4	5.2	4.9	67.1	4.7	5.29
【来訪回数別】 初めて (n= 304)	6.6	17.1	20.4		43.1	6.9	1.0	44.1	10.5	4.61
リピーター (n= 555)	13.7	29.0		23.2	24.1	2.9	2.3	66.0	7.4	5.14
1年以内・計 (n= 232)	24.1		37.9		20.3	13.8	4.3	82.3	0.9	5.72
1年以上前・計 (n= 253)	5.5	21.0		28.1	31.6	0.4	1.2	54.6	11.5	4.71
【日帰り/宿泊別】 日帰り・計 (n= 221)	3.6	18.1	19.0		43.0	8.1	0.9	40.7	12.2	4.51
宿泊・計 (n= 636)	13.8	27.2		23.6	26.4	2.5	1.7	64.6	7.2	5.10
【居住地域別】 対象エリア内 (n= 215)	8.4	22.8		21.9	38.6	3.1	0.9	53.0	7.4	4.84
対象エリア外 (n= 629)	12.2	26.2		22.7	28.5	4.8	1.0	61.2	8.6	5.00
【海の京都観光圏：夕日ヶ浦/久美浜】2017年度・外国語 (n= 111)	5.4	11.7	18.9		36.0	9.9	—	36.0	9.9	4.59

『全観光圏：2017年度・合計』より10ポイント以上高い数値に網掛け： **+10**
『全観光圏：2017年度・合計』より5ポイント以上10ポイント未満高い数値に網掛け： **+5**
『全観光圏：2017年度・合計』より5ポイント以上10ポイント未満低い数値に網掛け： **-5**
『全観光圏：2017年度・合計』より10ポイント以上低い数値に網掛け： **-10**

■本地域への1年以内再来訪意向（全体／単一回答）

Q14. 1年以内に、本地域への来訪を検討しますか？（○は、1つだけ）

	そう思う・計			そう思わない・計			無回答	そう思う・計	そう思わない・計	加重平均値	
	大変そう思う (7)	そう思う (6)	やや思う (5)	どちらでもない (4)	あまり思わない (3)	全く思わない (1)					
●凡例											
全観光圏：2015年度・合計 (n=7,099)	14.2%	27.1		21.1	20.3	7.6	5.4	3.1	62.4	14.3	4.99
全観光圏：2016年度・合計 (n=9,539)	14.1	26.0		22.6	21.6	6.7	5.0	3.2	62.6	12.9	4.99
全観光圏：2017年度・合計 (n=10,589)	16.6	26.0		21.2	21.4	5.8	4.3	2.3	63.8	11.2	5.09
【観光圏別】 水のカムイ観光圏 (n= 451)	9.8	21.5		19.3	31.9	6.9	8.0	3.1	50.6	16.2	4.66
ニセコ観光圏 (n= 738)	21.7		26.2		23.9	17.9	3.8	3.1	71.7	7.7	5.32
富良野・美瑛観光圏 (n= 429)	14.9	24.2		21.2	21.2	6.8	4.4	1.4	60.4	12.6	5.01
雪国観光圏 (n= 739)	23.8	27.7		17.9	17.9	3.5	3.7	7.4	69.4	7.9	5.39
トホメき佐渡・にいがた観光圏 (n= 353)	12.2	19.3		21.0	22.1	9.6	9.6	2.8	52.4	22.1	4.61
八ヶ岳観光圏 (n= 893)	29.1		36.5		19.8	8.1	1.5	1.6	85.4	3.1	5.81
浜名湖観光圏 (n= 795)	20.0		32.8		20.6	17.4	2.5	1.4	73.5	4.5	5.46
海の京都観光圏：天橋立 (n= 860)	9.4	17.3		22.2	26.9	12.7	7.2	1.9	49.0	21.7	4.54
海の京都観光圏：夕日ヶ浦/久美浜 (n= 867)	11.1	24.8		22.2		30.6	5.1	2.7	58.0	8.4	4.95
にし阿波～剣山・吉野川観光圏 (n= 701)	10.8	25.3		24.5	22.1	6.6	5.1	2.1	60.6	13.8	4.87
香川せとうちアート観光圏 (n= 735)	7.5	20.7		22.5	27.5	7.9	5.2	1.8	50.6	14.8	4.68
「海風の国」佐世保・小値賀観光圏 (n=1,280)	15.1	26.6		20.4	21.7	6.6	5.4	3.3	62.0	13.3	5.01
豊の国千年ロマン観光圏 (n= 916)	19.7	27.8		19.8	18.9	5.1	3.0	1.2	67.3	9.3	5.26
阿蘇心の観光圏 (n= 832)	20.4	25.4		21.4	21.0	4.8	4.2	0.8	67.2	9.9	5.20
【調査地点別】 夕日ヶ浦 (n= 447)	15.4	26.0		24.6		24.6	3.2	2.4	66.0	6.0	5.17
久美浜 (n= 358)	5.3	22.6		19.3	40.2	6.4	2.0	5.1	47.2	9.5	4.70

『全観光圏：2017年度・合計』より10ポイント以上高い数値に網掛け： **+10**
『全観光圏：2017年度・合計』より5ポイント以上10ポイント未満高い数値に網掛け： **+5**
『全観光圏：2017年度・合計』より5ポイント以上10ポイント未満低い数値に網掛け： **-5**
『全観光圏：2017年度・合計』より10ポイント以上低い数値に網掛け： **-10**

5. サービス品質・価値ではない要素：地域とのつながりや思い入れ ①「この地域は期待に添えてくれる」

■本地域に対する思い：①この地域は期待に添えてくれる（全体／単一回答）

Q15-①、本地域に対する思いについてお聞かせ下さい。(〇は、それぞれ1つ)：①この地域は期待に添えてくれる

	そう思う計				そう思わない計			無回答	そう思う計	そう思わない計	加重 平均値
	大変 そう思う (7)	そう思う (6)	やや思う (5)	どちらでも ない (4)	あまり 思わない (3)	思わない (2)	全くそう 思わない (1)				
●凡例											
全観光圏：2017年度・合計 (n=10,589)	17.2%	29.8		25.6	18.8	0.6	5.0	72.5	3.7	5.39	
【海の京都観光圏：夕日ヶ浦/久美浜】2015年度・全体 (n= 813)	15.5	31.4		27.2	18.9	2.5	0.7	74.1	3.3	5.37	
【海の京都観光圏：夕日ヶ浦/久美浜】2016年度・全体 (n= 899)	11.6	26.1		26.1	21.3	4.0	0.1	63.9	8.3	5.07	
【海の京都観光圏：夕日ヶ浦/久美浜】2017年度・全体 (n= 867)	11.8	21.6		26.0	27.9	5.8	1.4	59.3	8.5	4.97	
【調査時期別】 夏季調査2017年度 (n= 437)	7.1	20.6		24.3	34.3	8.0	0.9	52.0	11.2	4.73	
冬季調査2017年度 (n= 430)	16.5	22.6		27.7	21.4	1.9	6.1	66.7	5.8	5.21	
【総合満足度別】 大変満足 (n= 126)		60.3		23.0	7.9	0.8	0.8	91.3	2.4	6.32	
満足 (n= 322)	7.5	44.1		29.8	15.5	0.8	0.2	81.4	0.9	5.43	
やや満足 (n= 253)	5.5	38.3		46.6	5.5	0.4	2.4	44.3	6.7	4.43	
満足・計以外 (n= 141)	14.9		47.5		22.7	10.6	1.4	14.9	36.2	3.62	
【同行者別】 子供連れ家族・計 (n= 205)	11.7	22.0		25.9	32.2	4.4	0.5	59.5	5.9	5.00	
末子が未就学児 (n= 118)	10.2	17.0		29.7	33.1	5.1	1.2	56.8	5.9	4.91	
末子が小学生～高校生 (n= 87)	13.8	28.7		20.7	31.0	3.5	1.2	63.2	5.8	5.10	
大人の家族 (n= 103)	14.6	18.5		31.1	27.2	1.9	0.0	64.1	2.9	5.13	
夫婦 (n= 247)	13.8	23.5		27.1	25.5	5.7	2.0	64.4	6.5	5.12	
カップル (n= 50)	14.0	32.0		28.0	16.0	2.0	0.0	74.0	8.0	5.16	
友人 (n= 150)	14.0	21.3		24.0	24.0	8.0	2.7	59.3	11.3	4.99	
職場や団体 (n= 80)	13.8	22.5		38.8	8.8	11.3	5.0	36.3	20.0	4.20	
ひとり (n= 14)	14.3	21.4		50.0		7.1	7.1	35.7	14.3	4.29	
その他 (n= 18)	5.6	22.2		11.1	16.7	22.2		38.9	22.2	4.64	
【性別】 男性 (n= 390)	10.3	20.5		28.5	29.5	7.2	0.5	59.2	9.5	4.90	
女性 (n= 458)	13.5	23.1		24.5	27.5	2.2	3.7	61.1	7.6	5.04	
【年代別】 10代 (n= 10)	30.0	10.0		50.0				50.0		5.20	
20代 (n= 67)	4.5	16.4		22.4	35.8	14.9	1.5	43.3	19.4	4.42	
30代 (n= 158)	8.2	17.7		27.9	27.2	8.2	6.3	53.8	15.8	4.65	
40代 (n= 167)	10.2	22.8		28.7	29.9	4.7	2.4	61.7	6.0	4.99	
50代 (n= 179)	14.5	26.3		25.7	24.6	5.0	2.8	66.5	6.2	5.17	
60代 (n= 181)	12.7	26.0		23.2	29.3	5.0	1.7	61.9	7.2	5.05	
70代以上 (n= 85)	20.0	16.5		30.6	23.5	5.0	0.6	67.1	1.2	5.33	
【来訪回数別】 初めて (n= 304)	9.2	17.4		26.0	29.6	10.9	1.0	52.6	13.5	4.75	
レピーター (n= 555)	13.3	23.8		26.1	27.4	3.1	3.4	63.2	6.0	5.08	
1年以内・計 (n= 232)	19.4	25.9		25.9	23.3	1.7	0.4	71.1	2.2	5.38	
1年以上前・計 (n= 253)	9.5	23.7		29.6	28.1	3.6	2.8	62.9	6.3	4.99	
【日帰り/宿泊別】 日帰り・計 (n= 221)	3.6	14.5		22.6	38.9	9.1	1.4	40.7	14.5	4.44	
宿泊・計 (n= 636)	14.8	24.1		27.5	24.4	4.5	0.5	66.4	6.5	5.14	
【居住地域別】 対象エリア内 (n= 215)	11.2	19.5		24.2	32.1	3.4	1.9	54.9	11.2	4.85	
対象エリア外 (n= 629)	12.4	22.9		27.0	26.9	2.4	3.0	62.3	7.8	5.01	
【海の京都観光圏：夕日ヶ浦/久美浜】2017年度・外国語 (n= 111)	4.5	8.1		27.0	36.0	9.0	0.6	39.6	9.9	4.54	

『全観光圏：2017年度・合計』より10ポイント以上高い数値に網掛け：**+10**
『全観光圏：2017年度・合計』より5ポイント以上10ポイント未満高い数値に網掛け：**+5**
『全観光圏：2017年度・合計』より5ポイント以上10ポイント未満低い数値に網掛け：**-5**
『全観光圏：2017年度・合計』より10ポイント以上低い数値に網掛け：**-10**

■本地域に対する思い：①この地域は期待に添えてくれる（全体／単一回答）

Q15-①、本地域に対する思いについてお聞かせ下さい。(〇は、それぞれ1つ)：①この地域は期待に添えてくれる

	そう思う計				そう思わない計			無回答	そう思う計	そう思わない計	加重 平均値
	大変 そう思う (7)	そう思う (6)	やや思う (5)	どちらでも ない (4)	あまり 思わない (3)	思わない (2)	全くそう 思わない (1)				
●凡例											
全観光圏：2015年度・合計 (n=7,099)	15.4%	30.4		26.3	18.8	3.0	9.0	34.6	72.1	4.5	5.34
全観光圏：2016年度・合計 (n=9,539)	14.3	30.8		27.2	19.4	3.0	0.3	34.0	72.3	4.3	5.31
全観光圏：2017年度・合計 (n=10,589)	17.2	29.8		25.6	18.8	0.6	0.4	5.0	72.5	3.7	5.39
【観光圏別】 水のくみい観光圏 (n= 451)	16.2	31.0		23.7	24.2	2.0	2.0	4.6	71.0	2.9	5.32
二セコ観光圏 (n= 738)	19.2	30.2		24.7	17.9	4.0	0.8	4.3	74.1	3.7	5.43
高良野・美珠観光圏 (n= 429)	18.9	35.9		24.0	14.7	2.0	2.0	5.1	78.8	1.4	5.59
雪国観光圏 (n= 739)	18.3	29.1		26.5	16.6	8.0	1.0	3.7	73.9	2.2	5.47
トキめき佐渡・にいがた観光圏 (n= 353)	14.7	23.8		28.1	22.4	5.1	0.9	0.4	66.6	6.8	5.15
八ヶ岳観光圏 (n= 893)	21.4		34.5		26.9	12.2	0.0	2.3	6.6	1.5	5.64
浜名湖観光圏 (n= 795)	15.1	29.8		27.0	19.5	5.0	9.0	4.5	72.0	2.8	5.35
海の京都観光圏：夕日ヶ浦/久美浜 (n= 860)	13.5	27.1		27.6	21.9	4.7	0.4	0.5	68.1	5.5	5.21
にし阿波～剣山・吉野川観光圏 (n= 701)	13.4	30.1		24.8	22.0	3.1	0.3	0.6	59.3	8.5	4.97
香川せとうちアート観光圏 (n= 735)	10.8	25.0		29.3	22.5	3.0	0.7	0.8	65.0	4.0	5.16
『海国』佐世保・小値賀観光圏 (n=1,280)	18.7	32.7		25.0	16.2	2.0	5.0	1.4	76.4	2.7	5.50
豊の国千年ロマン観光圏 (n= 916)	18.6	30.4		24.1	17.1	3.0	0.9	2.5	73.0	4.4	5.43
阿蘇くじゅう観光圏 (n= 832)	26.7		33.3		20.8	12.1	7.0	2.0	2.4	3.0	5.72
【調査地点別】 夕日ヶ浦 (n= 447)	15.9	23.3		27.7	24.8	3.0	2.3		66.9	4.0	5.22
久美浜 (n= 358)	6.4	18.2		24.9	34.4	6.7	4.0	8.5	49.4	11.7	4.66

『全観光圏：2017年度・合計』より10ポイント以上高い数値に網掛け：**+10**
『全観光圏：2017年度・合計』より5ポイント以上10ポイント未満高い数値に網掛け：**+5**
『全観光圏：2017年度・合計』より5ポイント以上10ポイント未満低い数値に網掛け：**-5**
『全観光圏：2017年度・合計』より10ポイント以上低い数値に網掛け：**-10**

5. サービス品質・価値ではない要素：地域とのつながりや思い入れ ②「この地域に愛着を持っている」

■本地域に対する思い：②この地域に愛着を持っている（全体／単一回答）

Q15-②、本地域に対する思いについてお聞かせ下さい。(○は、それぞれ1つ)：②この地域に愛着を持っている

凡例	そう思う・計						そう思わない・計			加重 平均値
	大変 そう思う (7)	そう思う (6)	やや思う (5)	どちらでも ない (4)	あまり 思わない (3)	全く 思わない (2)	全く 思わない (1)	無回答		
全観光圏：2017年度・合計 (n=10,589)	16.9%	22.3	23.0	23.9	1.6	5.1	6.4	62.1	7.6	5.14
【海の京都観光圏：夕日ヶ浦/久美浜】2015年度・全体 (n= 813)	15.6	25.5	26.0	22.3	2.9	1.7	0.2	67.0	4.6	5.25
【海の京都観光圏：夕日ヶ浦/久美浜】2016年度・全体 (n= 899)	10.3	18.8	21.9	25.9	8.0	5.9	8.2	51.1	14.8	4.74
【海の京都観光圏：夕日ヶ浦/久美浜】2017年度・全体 (n= 867)	9.1	15.1	19.0	35.3	11.1	3.8	5.4	43.3	16.0	4.58
【調査時期別】 夏季調査2017年度 (n= 437)	6.2	12.1	15.1	40.5	15.8	5.3	3.7	33.4	22.4	4.29
【調査時期別】 冬季調査2017年度 (n= 430)	12.1	18.1	23.0	30.0	6.3	2.3	7.2	53.3	9.5	4.88
【総合満足度別】 大変満足 (n= 126)	41.3	22.2	13.5	18.3	0.8	1.6	—	77.0	3.2	5.81
【総合満足度別】 満足 (n= 322)	6.8	26.4	23.9	29.2	7.5	2.2	4.0	57.1	9.6	4.89
【総合満足度別】 やや満足 (n= 253)	26.3	22.9	47.0	15.0	4.4	2.0	—	30.4	20.6	4.12
【総合満足度別】 満足・計以外 (n= 141)	7.9	9.2	48.9	22.0	9.9	5.0	4.3	9.9	36.9	3.53
【同行者別】 子供連れ家族・計 (n= 205)	10.2	18.1	15.6	41.0	8.3	2.4	3.4	43.9	11.7	4.69
【同行者別】 未子が未就学児 (n= 118)	10.2	14.4	17.0	39.0	11.0	1.7	5.1	41.5	14.4	4.60
【同行者別】 未子が小学生～高校生 (n= 87)	10.3	23.0	13.8	43.7	4.6	3.5	1.2	47.1	8.1	4.80
【同行者別】 大人の家族 (n= 103)	9.7	13.6	27.2	30.1	6.8	1.9	8.8	50.5	12.6	4.68
【同行者別】 夫婦 (n= 247)	11.3	17.8	22.7	30.8	9.7	0.4	5.7	51.8	11.7	4.83
【同行者別】 カップル (n= 50)	12.0	22.0	12.0	34.0	10.0	6.0	4.0	46.0	16.0	4.67
【同行者別】 友人 (n= 150)	9.3	12.7	20.0	30.0	17.3	1.3	5.3	42.0	22.7	4.47
【同行者別】 職場や団体 (n= 80)	2.5	11.3	51.3	12.5	17.5	5.0	—	13.8	30.0	3.67
【同行者別】 ひとり (n= 14)	7.1	21.4	42.9	21.4	—	7.1	—	28.6	21.4	4.15
【同行者別】 その他 (n= 18)	16.7	5.6	33.3	22.2	—	22.2	—	22.2	2.2	4.21
【性別】 男性 (n= 390)	7.2	14.6	19.7	39.0	10.8	4.6	2.6	41.5	16.9	4.47
【性別】 女性 (n= 458)	11.1	15.9	19.0	33.4	11.4	0.9	5.2	46.1	15.3	4.68
【年代別】 10代 (n= 10)	20.0	20.0	10.0	30.0	10.0	10.0	—	50.0	20.0	4.80
【年代別】 20代 (n= 67)	7.5	10.5	10.5	37.3	23.9	6.0	1.5	28.4	32.8	4.09
【年代別】 30代 (n= 158)	4.4	8.2	18.4	41.1	12.0	10.1	3.8	31.0	24.1	4.11
【年代別】 40代 (n= 167)	10.8	16.2	16.2	46.1	6.0	1.2	3.0	43.1	7.8	4.73
【年代別】 50代 (n= 179)	10.6	18.4	24.6	26.3	14.0	2.2	3.4	53.6	16.8	4.76
【年代別】 60代 (n= 181)	8.8	19.3	20.4	33.7	8.8	1.7	3.9	48.6	13.8	4.68
【年代別】 70代以上 (n= 85)	14.1	15.3	18.8	31.8	8.2	—	11.8	48.2	8.2	4.95
【来訪回数別】 初めて (n= 304)	4.3	9.2	15.1	43.1	16.1	4.2	0.5	28.6	23.0	4.15
【来訪回数別】 2～3回 (n= 555)	11.9	18.2	21.3	31.5	8.5	3.2	4.7	51.4	12.4	4.80
【来訪回数別】 1年以上以内・計 (n= 232)	19.4	23.3	27.2	20.3	3.5	1.7	4.7	69.8	5.2	5.31
【来訪回数別】 1年以上前・計 (n= 253)	6.7	14.2	20.2	39.1	12.3	3.2	3.6	41.1	16.2	4.50
【日帰り/宿泊別】 日帰り・計 (n= 221)	3.6	7.2	15.4	38.9	19.0	5.9	2.3	26.2	27.2	4.03
【日帰り/宿泊別】 宿泊・計 (n= 636)	11.2	17.8	20.6	34.4	8.5	3.0	3.8	49.5	12.3	4.76
【居住地域別】 対象エリア内 (n= 215)	7.4	12.6	19.5	37.7	14.0	5.1	3.3	39.5	19.5	4.43
【居住地域別】 対象エリア外 (n= 629)	10.0	16.4	19.2	35.6	9.9	1.4	4.1	45.6	14.6	4.64
【海の京都観光圏：夕日ヶ浦/久美浜】2017年度・外国語 (n= 111)	3.6	4.5	18.9	43.2	14.4	—	15.3	27.0	14.4	4.29

『全観光圏：2017年度・合計』より10ポイント以上高い数値に網掛け：+10
 『全観光圏：2017年度・合計』より5ポイント以上10ポイント未満高い数値に網掛け：+5
 『全観光圏：2017年度・合計』より5ポイント以上10ポイント未満低い数値に網掛け：-5
 『全観光圏：2017年度・合計』より10ポイント以上低い数値に網掛け：-10

■本地域に対する思い：②この地域に愛着を持っている（全体／単一回答）

Q15-②、本地域に対する思いについてお聞かせ下さい。(○は、それぞれ1つ)：②この地域に愛着を持っている

凡例	そう思う・計						そう思わない・計			加重 平均値
	大変 そう思う (7)	そう思う (6)	やや思う (5)	どちらでも ない (4)	あまり 思わない (3)	全く 思わない (2)	全く 思わない (1)	無回答		
全観光圏：2015年度・合計 (n=7,099)	14.9%	22.2	23.5	24.6	6.5	1.9	8.5	60.6	9.3	5.06
全観光圏：2016年度・合計 (n=9,539)	14.4	22.6	23.9	24.6	6.4	2.1	9.5	60.9	9.4	5.04
全観光圏：2017年度・合計 (n=10,589)	16.9	22.3	23.0	23.9	5.1	1.6	6.4	62.1	7.6	5.14
【観光圏別】 水のカミイ観光圏 (n= 451)	14.4	24.0	24.4	27.9	4.2	1.1	10.3	62.8	6.2	5.10
【観光圏別】 ニセコ観光圏 (n= 738)	17.9	23.3	23.2	22.6	4.7	1.5	4.5	64.4	7.6	5.18
【観光圏別】 富良野・美瑛観光圏 (n= 429)	17.3	24.2	23.1	24.0	3.3	0.9	2.7	64.6	4.4	5.26
【観光圏別】 雪国観光圏 (n= 739)	21.5	24.6	21.7	18.3	3.9	0.8	5.8	67.8	5.3	5.40
【観光圏別】 トキメキ佐渡・にいがた観光圏 (n= 353)	17.9	16.2	21.5	30.6	6.5	2.0	1.4	55.5	9.6	4.98
【観光圏別】 八ヶ岳観光圏 (n= 893)	25.1	28.1	23.5	14.2	7.0	6.0	3.5	76.7	3.6	5.59
【観光圏別】 浜名湖観光圏 (n= 795)	17.1	23.4	25.2	21.5	4.3	0.9	9.6	65.7	5.9	5.23
【観光圏別】 海の京都観光圏：天橋立 (n= 860)	11.4	18.0	26.3	26.1	7.7	2.3	2.6	55.7	12.0	4.84
【観光圏別】 海の京都観光圏：夕日ヶ浦/久美浜 (n= 867)	9.1	15.1	19.0	35.3	11.1	3.8	5.4	43.3	16.0	4.58
【観光圏別】 にし阿波～剣山・吉野川観光圏 (n= 701)	12.3	20.1	24.5	27.3	4.6	2.1	9.8	56.9	7.6	4.98
【観光圏別】 香川せとうちアート観光圏 (n= 735)	11.0	16.9	24.4	29.0	6.1	2.6	7.9	52.2	9.4	4.86
【観光圏別】 「海風の国」佐世保・小浜観光圏 (n=1,280)	16.4	25.9	21.3	23.7	4.2	2.0	6.5	63.6	6.8	5.19
【観光圏別】 豊の国千年ロマン観光圏 (n= 916)	17.8	21.5	24.2	22.1	5.1	1.1	10.7	63.5	7.1	5.19
【観光圏別】 阿蘇くじら観光圏 (n= 832)	25.8	26.1	21.2	18.5	1.0	7.0	5.4	73.1	4.3	5.51
【調査地点別】 夕日ヶ浦 (n= 447)	13.0	16.6	21.9	34.9	6.9	1.7	3.7	51.5	9.0	4.86
【調査地点別】 久美浜 (n= 358)	4.2	12.3	15.6	38.6	15.6	5.9	4.6	32.1	22.9	4.23

『全観光圏：2017年度・合計』より10ポイント以上高い数値に網掛け：+10
 『全観光圏：2017年度・合計』より5ポイント以上10ポイント未満高い数値に網掛け：+5
 『全観光圏：2017年度・合計』より5ポイント以上10ポイント未満低い数値に網掛け：-5
 『全観光圏：2017年度・合計』より10ポイント以上低い数値に網掛け：-10

5. サービス品質・価値ではない要素：地域とのつながりや思い入れ ③「この地域は自分にとって大切だ」

■本地域に対する思い：③この地域は自分にとって大切だ（全体／単一回答）

Q15-③、本地域に対する思いについてお聞かせ下さい。(〇は、それぞれ1つ)：③この地域は自分にとって大切だ

	そう思う・計				そう思わない・計			そう思う・計	そう思わない・計	加重 平均値
	大変 そう思う (7)	そう思う (6)	やや思う (5)	どちらでも ない (4)	あまり 思わない (3)	全くそう 思わない (2)	無回答 (1)			
●凡例										
全観光圏：2017年度・合計 (n=10,589)	16.4%	19.8	22.3	26.1	5.7	2.0	6.6	58.5	8.8	5.05
【海の京都観光圏：夕日ヶ浦/久美浜】2015年度・全体 (n= 813)	14.6	22.0	24.6	26.0	3.6	0.3	6.6	61.3	6.0	5.11
【海の京都観光圏：夕日ヶ浦/久美浜】2016年度・全体 (n= 899)	9.5	15.4	20.5	28.1	9.0	2.1	9.3	45.3	17.2	4.59
【海の京都観光圏：夕日ヶ浦/久美浜】2017年度・全体 (n= 867)	7.8	12.1	18.5	38.9	10.5	4.7	4.1	38.4	16.6	4.45
【調査時期別】 夏季調査2017年度 (n= 437)	6.0	10.8	16.7	38.2	15.6	6.0	4.8	33.4	23.6	4.24
冬季調査2017年度 (n= 430)	9.8	13.5	20.2	39.5	5.4	0.7	7.4	43.5	9.5	4.67
【総合満足度別】 大変満足 (n= 126)	37.3	16.7	19.8	18.3	1.0	2.4	73.8	5.6	5.60	
満足 (n= 322)	5.3	22.1	23.9	34.2	7.8	2.0	4.4	51.2	10.3	4.74
やや満足 (n= 253)	4.7	17.4	53.0	14.6	4.4	2.8	23.3	21.0	4.01	
満足・計以外 (n= 141)	9.2	48.9	17.7	14.2	4.3	5.7	9.2	36.2	3.47	
【同行者別】 子供連れ家族・計 (n= 205)	9.8	14.6	15.1	45.4	7.8	2.0	3.9	39.5	11.2	4.60
末子が未就学児 (n= 118)	8.5	13.6	15.3	42.4	10.2	3.4	5.1	37.3	15.3	4.48
末子が小学生～高校生 (n= 87)	11.5	16.1	14.9	49.4	4.6	1.2	2.3	42.5	5.8	4.75
大人の家族 (n= 103)	8.7	10.7	28.2	31.1	7.8	6.8	5.8	47.6	15.5	4.55
夫婦 (n= 247)	8.9	13.4	24.7	33.6	9.7	2.4	6.9	47.0	12.6	4.67
カブル (n= 50)	12.0	24.0	12.0	28.0	10.0	6.0	8.0	48.0	16.0	4.74
友人 (n= 150)	7.3	10.0	14.0	42.7	12.0	6.0	0.0	31.3	20.0	4.28
職場や団体 (n= 80)	2.5	8.8	51.3	17.5	13.8	1.3	5.0	11.3	32.5	3.63
ひとり (n= 14)	14.3	14.3	28.6	21.4	14.3	7.1	28.6	35.7	3.92	
その他 (n= 18)	16.7	33.3	16.7	11.1	22.2	3.7	16.7	27.8	3.71	
【性別】 男性 (n= 390)	5.9	10.8	20.5	41.8	11.8	1.5	3.1	37.2	18.0	4.35
女性 (n= 458)	9.8	13.5	17.3	37.6	9.6	1.3	6.1	40.6	15.7	4.54
【年代別】 10代 (n= 10)	20.0	10.0	30.0	10.0	10.0	10.0	50.0	20.0	4.70	
20代 (n= 67)	6.0	9.0	9.0	40.3	20.9	7.5	4.5	23.9	32.8	3.95
30代 (n= 158)	4.4	10.8	15.2	39.9	12.0	9.5	2.5	30.4	24.1	4.12
40代 (n= 167)	10.2	12.0	15.0	50.3	6.0	0.6	4.2	37.1	8.4	4.61
50代 (n= 179)	9.5	16.2	25.7	29.1	12.3	3.9	3.4	51.4	16.2	4.69
60代 (n= 181)	7.2	14.4	21.0	39.8	7.7	4.4	3.9	42.5	13.8	4.52
70代以上 (n= 85)	9.4	4.7	21.2	40.0	9.4	3.5	11.8	35.3	12.9	4.48
【来訪回数別】 初めて (n= 304)	4.6	6.9	15.5	43.4	15.8	5.6	0.6	27.0	23.4	4.11
リピーター (n= 555)	9.7	14.8	20.4	36.8	7.8	1.1	3.2	44.9	13.2	4.63
1年以内・計 (n= 232)	14.7	20.7	26.3	26.7	3.9	5.2	61.6	6.5	5.08	
1年以上前・計 (n= 253)	6.3	10.7	17.8	44.3	11.1	2.0	4.0	34.8	17.0	4.35
【日帰り/宿泊別】 日帰り・計 (n= 221)	3.2	6.8	12.2	41.2	14.0	12.2	1.8	22.2	28.1	3.91
宿泊・計 (n= 636)	9.6	14.2	20.6	38.4	9.4	1.3	4.4	44.3	12.9	4.63
【居住地域別】 対象エリア内 (n= 215)	5.6	10.2	20.5	42.3	13.5	3.7	3.7	36.3	17.7	4.37
対象エリア外 (n= 629)	8.9	13.0	18.1	38.6	9.7	1.6	4.9	40.1	16.4	4.49
【海の京都観光圏：夕日ヶ浦/久美浜】2017年度・外国語 (n= 111)	3.6	17.1	47.8	9.0	0.9	18.9	23.4	9.9	4.27	

『全観光圏：2017年度・合計』より10ポイント以上高い数値に網掛け：**+10**
『全観光圏：2017年度・合計』より5ポイント以上10ポイント未満高い数値に網掛け：**+5**
『全観光圏：2017年度・合計』より5ポイント以上10ポイント未満低い数値に網掛け：**-5**
『全観光圏：2017年度・合計』より10ポイント以上低い数値に網掛け：**-10**

■本地域に対する思い：③この地域は自分にとって大切だ（全体／単一回答）

Q15-③、本地域に対する思いについてお聞かせ下さい。(〇は、それぞれ1つ)：③この地域は自分にとって大切だ

	そう思う・計				そう思わない・計			そう思う・計	そう思わない・計	加重 平均値	
	大変 そう思う (7)	そう思う (6)	やや思う (5)	どちらでも ない (4)	あまり 思わない (3)	全くそう 思わない (2)	無回答 (1)				
●凡例											
全観光圏：2015年度・合計 (n=7,099)	14.1%	19.4	22.7	26.6	7.3	2.6	1.2	6.1	56.3	11.0	4.94
全観光圏：2016年度・合計 (n=9,539)	14.1	19.2	23.2	27.3	7.1	2.7	1.0	5.4	56.5	10.8	4.93
全観光圏：2017年度・合計 (n=10,589)	16.4	19.8	22.3	26.1	5.7	2.0	1.1	6.6	58.5	8.8	5.05
【観光圏別】 水のカミイ観光圏 (n= 451)	16.0	23.3	23.7	28.2	3.6	0.9	1.1	3.3	63.0	5.5	5.13
二セコ観光圏 (n= 738)	18.4	19.9	22.6	24.1	5.6	1.9	1.8	5.7	61.0	9.2	5.09
高良野・美珠観光圏 (n= 429)	17.5	21.2	22.6	24.7	4.4	1.9	0.2	7.5	61.3	6.5	5.17
雪国観光圏 (n= 739)	19.4	22.1	21.5	21.7	4.5	1.0	1.8	9.9	62.9	6.5	5.25
トキめき佐渡・にいがた観光圏 (n= 353)	17.0	15.6	19.0	30.9	6.8	3.1	2.6	5.1	51.6	12.5	4.85
八ヶ岳観光圏 (n= 893)	23.4	25.9	24.2	16.9	2.0	0.8	0.1	15.8	73.5	3.8	5.50
浜名湖観光圏 (n= 795)	17.6	22.1	22.6	23.7	4.2	1.9	0.8	7.2	62.4	6.8	5.18
海の京都観光圏：天橋立 (n= 860)	11.2	15.6	24.3	29.1	8.4	2.8	1.7	7.0	51.1	12.9	4.75
海の京都観光圏：夕日ヶ浦/久美浜 (n= 867)	7.8	12.1	18.5	38.9	10.5	4.7	1.4	6.1	38.4	16.6	4.45
にし阿波～剣山・吉野川観光圏 (n= 701)	12.0	17.7	25.3	28.3	6.0	2.4	1.3	7.1	54.9	9.7	4.88
香川せとうちアート観光圏 (n= 735)	9.7	13.6	24.1	31.0	7.8	3.3	0.8	9.8	47.4	11.8	4.70
『海国』佐世保・小値賀観光圏 (n=1,280)	16.1	22.3	22.3	25.4	4.8	2.1	1.0	6.0	60.6	8.0	5.10
豊の国千年ロマン観光圏 (n= 916)	17.1	18.7	21.9	26.1	6.1	1.1	1.7	9.9	57.8	8.3	5.08
阿蘇くじゅう観光圏 (n= 832)	25.8	24.9	19.7	19.8	4.1	0.6	0.6	6.5	70.4	5.3	5.46
【調査地点別】 夕日ヶ浦 (n= 447)	10.5	13.9	21.7	39.6	7.2	0.5	2.2	46.1	9.2	4.73	
久美浜 (n= 358)	8.9	8.9	14.0	41.1	13.7	9.5	1.4	7.5	26.8	24.6	4.07

『全観光圏：2017年度・合計』より10ポイント以上高い数値に網掛け：**+10**
『全観光圏：2017年度・合計』より5ポイント以上10ポイント未満高い数値に網掛け：**+5**
『全観光圏：2017年度・合計』より5ポイント以上10ポイント未満低い数値に網掛け：**-5**
『全観光圏：2017年度・合計』より10ポイント以上低い数値に網掛け：**-10**

6. 認知されたサービス品質・価値：①本地域での景観や食事、体験などについて

■ 本地域での景観や食事、体験などについて：①～⑦マトリクス（全体／各単一回答）

Q16-①～⑦。本地域での景観や食事、体験などについては、どのように感じられましたか？（〇は、それぞれ1つ）：①～⑦のマトリクス

	大変 そう思う (7)	そう思う・計		どちらでも ない (4)	そう思わない・計			未体験 (0)	無回答	そう思う・ 計	そう 思わない ・計	加重 平均値 (点)		
		← (6)	← (5)		→ (3)	→ (2)	全く そう思わない (1)							
●凡例														
①自然景観や雰囲気を感じられた (n= 867)	15.0%		30.7		30.9		13.8	0.6 3.3	1.3 4.3	76.6	4.0	5.40		
②街並み景観や雰囲気を感じられた (n= 867)	9.2	21.8		29.4		24.1	6.1	0.4 2.1	5.3 1.6	60.4	8.5	4.96		
③この地域ならではの食事を味わえた (n= 867)	21.0		29.2		23.0		14.0	4.3 1.3	0.2 1.6	5.5 1.6	73.1	5.8	5.47	
④食事の味やボリュームがよかった (n= 867)	21.0		26.0		19.0		18.1	5.4 1.7	0.7 2.0	6.1 2.0	66.0	7.8	5.34	
⑤体験プログラムやツアーの内容がよかった (n= 867)	1.2 1.3	4.5 5.4	9.3	0.8 3.6	0.4		56.3			20.5	9.1	4.7	4.34	
⑥プログラムやツアーのガイドがよかった (n= 867)	1.6 2.9	2.9 2.9	8.5	1.2 0.5			58.5			21.1	7.4	4.5	4.34	
⑦この地域ならではの土産品が手に入った (n= 867)	7.8		15.3	15.2		20.4	6.7 2.1	0.8		20.1	11.5	38.4	9.6	4.82

■ 本地域での景観や食事、体験などについて：①～⑦マトリクス（全体／各単一回答）

Q16-①～⑦。本地域での景観や食事、体験などについては、どのように感じられましたか？（〇は、それぞれ1つ）：①～⑦のマトリクス

【全観光圏：2017年度・合計】

	大変 そう思う (7)	そう思う・計		どちらでも ない (4)	そう思わない・計			未体験 (0)	無回答	そう思う・ 計	そう 思わない ・計	加重 平均値 (点)		
		← (6)	← (5)		→ (3)	→ (2)	全く そう思わない (1)							
●凡例														
①自然景観や雰囲気を感じられた (n=10,589)		30.8%		31.4		20.1	8.9	0.4 1.6	1.3 5.2	82.4	2.2	5.85		
②街並み景観や雰囲気を感じられた (n=10,589)	18.3		26.8		23.9		16.6	4.1 1.4	0.3 2.2	6.4	69.0	5.8	5.37	
③この地域ならではの食事を味わえた (n=10,589)	20.2		25.3		20.9		14.5	4.3 1.9	0.5 6.3	6.7	66.4	6.1	5.42	
④食事の味やボリュームがよかった (n=10,589)	19.9		24.7		20.0		15.3	4.2 1.0	0.4 7.1	7.3	64.5	5.8	5.42	
⑤体験プログラムやツアーの内容がよかった (n=10,589)	6.5	8.1	7.4	10.8	0.4 2.7	0.2	48.4			15.5	22.0	3.3	5.09	
⑥プログラムやツアーのガイドがよかった (n=10,589)	6.2	7.5	6.6	10.4	0.5 2.5	0.2	50.0			16.1	20.4	3.2	5.07	
⑦この地域ならではの土産品が手に入った (n=10,589)	12.5		16.4	16.9		15.8	4.2 1.4	0.8		22.2	9.9	45.8	6.4	5.15

■ 本地域での景観や食事、体験などについて（全体／各単一回答）

QQ16-. 本地域での景観や食事、体験などについては、どのように感じられましたか？（○は、それぞれ1つ）

		① 自然景観や雰囲気が感じられた (%)											② 街並み景観や雰囲気が感じられた (%)													
		そう思う・計			そう思わない・計					そう思う・計			そう思わない・計					そう思う・計			そう思わない・計					
		大変 そう思う	←	←	どちらでも ない	→	→	全く 思わ ない (1)	未体験	無回答	そう思う・ 計	そう 思わ ない ・計	加重 平均値 (点)	大変 そう思う	←	←	どちらでも ない	→	→	全く 思わ ない (1)	未体験	無回答	そう思う・ 計	そう 思わ ない ・計	加重 平均値 (点)	
		(7)	(6)	(5)	(4)	(3)	(2)	(1)						(7)	(6)	(5)	(4)	(3)	(2)	(1)						
全観光圏：2015年度・合計		7,099	29.6	34.3	20.6	8.0	2.0	0.5	0.1	1.0	4.0	84.5	2.5	5.84	16.3	27.4	25.1	17.1	5.0	1.6	0.3	2.0	5.4	68.7	6.9	5.29
全観光圏：2016年度・合計		9,539	28.9	34.1	19.9	9.0	1.7	0.9	0.1	1.4	4.1	82.9	2.7	5.81	17.1	28.3	24.4	16.6	4.4	1.9	0.5	1.9	5.0	69.8	6.7	5.32
全観光圏：2017年度・合計		10,589	30.8	31.4	20.1	8.9	1.6	0.4	0.2	1.3	5.2	82.4	2.2	5.85	18.3	26.8	23.9	16.6	4.1	1.4	0.3	2.2	6.4	69.0	5.8	5.37
【観光圏別】																										
	水のカムイ観光圏	451	34.4	28.2	17.5	9.5	1.1	0.4	—	4.4	4.4	80.0	1.6	5.92	19.3	19.3	20.8	23.7	4.9	0.9	—	5.1	6.0	59.4	5.8	5.24
	ニセコ観光圏	738	32.1	30.6	22.1	6.8	1.4	0.5	0.3	1.4	4.9	84.8	2.2	5.88	14.6	25.1	23.0	17.8	6.2	2.3	1.1	4.5	5.4	62.7	9.6	5.14
	富良野・美瑛観光圏	429	43.1	32.4	11.9	4.7	0.5	0.2	—	1.2	6.1	87.4	0.7	6.21	22.6	28.7	19.8	14.7	3.5	1.2	—	2.6	7.0	71.1	4.7	5.54
	雪国観光圏	739	26.8	33.0	22.6	6.4	1.4	0.5	0.5	0.8	8.0	82.4	2.4	5.81	13.9	27.2	24.5	18.3	4.3	2.0	0.5	1.5	7.7	65.6	6.9	5.22
	トキめき佐渡・にいがた観光圏	353	26.1	30.9	19.6	11.9	3.1	1.1	0.6	2.0	4.8	76.5	4.8	5.64	16.7	23.0	25.8	17.6	6.8	1.4	0.3	2.0	6.5	65.4	8.5	5.22
	八ヶ岳観光圏	893	39.2	33.8	16.2	5.3	1.3	0.1	0.2	0.2	3.6	89.3	1.7	6.07	18.0	26.1	23.1	18.6	4.7	2.0	0.5	1.8	5.3	67.2	7.2	5.28
	浜名湖観光圏	795	22.4	28.8	24.0	14.5	2.6	0.4	0.3	0.4	6.7	75.2	3.3	5.56	14.1	19.5	27.8	22.5	5.3	1.1	0.5	0.8	8.4	61.4	6.9	5.10
	海の京都観光圏：天橋立	860	34.5	33.1	19.3	7.1	0.8	0.1	0.4	0.6	4.1	87.0	1.3	5.96	19.3	30.7	25.5	14.0	2.4	0.9	0.4	1.1	5.8	75.5	3.7	5.50
	海の京都観光圏：夕日ヶ浦／久美浜	867	15.0	30.7	30.9	13.8	3.3	0.6	0.1	1.3	4.3	76.6	4.0	5.40	9.2	21.8	29.4	24.1	6.1	2.1	0.4	1.6	5.3	60.4	8.5	4.96
	にし阿波～剣山・吉野川観光圏	701	36.0	33.4	17.6	5.0	1.7	0.3	—	0.3	5.9	86.9	2.0	6.02	18.1	25.3	23.8	15.1	3.6	0.7	0.1	4.0	9.3	67.2	4.4	5.42
	香川せとうちアート観光圏	735	19.1	28.0	25.0	14.6	1.4	0.3	0.1	1.9	9.7	72.1	1.8	5.54	13.1	25.4	29.0	17.1	3.4	0.8	0.1	1.6	9.4	67.5	4.4	5.28
	「海風の国」佐世保・小値賀観光圏	1,280	30.6	32.2	19.1	9.7	1.4	0.4	0.2	2.4	4.1	81.9	2.0	5.85	23.5	34.4	20.6	11.6	1.9	0.6	0.2	2.5	4.8	78.4	2.7	5.68
	豊の国千年ロマン観光圏	916	28.0	33.0	18.0	9.9	1.9	0.8	—	2.1	6.4	78.9	2.6	5.80	24.3	28.4	20.7	11.6	3.9	1.6	0.1	2.0	7.3	73.5	5.7	5.58
	阿蘇くじゅう観光圏	832	48.1	29.8	13.8	4.6	0.7	0.1	0.1	0.7	2.0	91.7	1.0	6.23	26.6	31.3	20.6	12.0	3.0	1.3	0.4	1.7	3.3	78.4	4.7	5.64
【調査地点別】																										
	夕日ヶ浦	447	17.7	31.5	29.3	12.3	2.7	0.5	—	1.6	4.5	78.5	3.1	5.51	11.4	17.9	30.2	25.3	6.0	1.6	—	2.5	5.2	59.5	7.6	4.99
	久美浜	358	10.3	31.0	34.1	14.3	3.9	0.8	0.3	0.6	4.8	75.4	5.0	5.27	6.2	28.2	30.7	20.7	4.5	2.2	0.8	0.3	6.4	65.1	7.5	5.01
+10		：『全観光圏：2017年度・合計』より10ポイント以上高い数値に網掛け																								
+5		：『全観光圏：2017年度・合計』より5ポイント以上10ポイント未満高い数値に網掛け																								
-5		：『全観光圏：2017年度・合計』より5ポイント以上10ポイント未満低い数値に網掛け																								
-10		：『全観光圏：2017年度・合計』より10ポイント以上低い数値に網掛け																								

■ 本地域での景観や食事、体験などについて（全体／各単一回答）

QQ16-. 本地域での景観や食事、体験などについては、どのように感じられましたか？（○は、それぞれ1つ）

		③この地域ならではの食事を味わえた (%)											④食事の味やボリュームがよかった (%)													
		そう思う・計					そう思わない・計						そう思う・計					そう思わない・計								
調査数		大変 そう思う	←	←	どちらでも ない	→	→	全く 思わ ない (1)	未体験	無回答	そう思う・ 計	そ う 思 わ な い ・ 計	加重 平均 値 (点)	大変 そう思う	←	←	どちらでも ない	→	→	全く 思わ ない (1)	未体験	無回答	そう思う・ 計	そ う 思 わ な い ・ 計	加重 平均 値 (点)	
		(7)	(6)	(5)	(4)	(3)	(2)	(1)						(7)	(6)	(5)	(4)	(3)	(2)	(1)						
全観光圏：2015年度・合計		7,099	19.0	25.7	21.5	15.4	4.9	1.8	0.7	5.4	5.8	66.1	7.4	5.34	19.8	26.0	20.3	15.4	4.8	1.4	0.6	5.5	6.2	66.1	6.9	5.38
全観光圏：2016年度・合計		9,539	19.2	25.9	21.6	15.1	4.4	1.4	0.6	5.5	6.1	66.7	6.5	5.38	19.6	25.6	21.0	15.5	3.9	1.4	0.7	5.9	6.5	66.2	6.0	5.39
全観光圏：2017年度・合計		10,589	20.2	25.3	20.9	14.5	4.3	1.3	0.5	6.3	6.7	66.4	6.1	5.42	19.9	24.7	20.0	15.3	4.2	1.1	0.4	7.1	7.3	64.5	5.8	5.42
【観光圏別】	水のカムイ観光圏	451	17.1	14.9	22.8	19.7	7.3	0.2	0.2	11.8	6.0	54.8	7.8	5.16	14.6	16.2	19.1	23.5	6.0	0.9	—	12.4	7.3	49.9	6.9	5.09
	ニセコ観光圏	738	16.7	22.5	20.5	18.6	7.9	3.1	1.1	4.1	5.7	59.6	12.1	5.09	18.4	24.0	20.9	17.5	5.6	2.3	0.7	4.9	5.8	63.3	8.5	5.25
	富良野・美瑛観光圏	429	17.0	23.1	19.4	17.7	3.7	2.3	—	8.6	8.2	59.4	6.1	5.30	15.6	22.8	17.7	20.5	2.3	1.2	—	9.8	10.0	56.2	3.5	5.32
	雪国観光圏	739	25.7	28.7	21.2	11.4	3.0	0.3	0.5	0.7	8.5	75.6	3.8	5.66	27.7	31.8	18.7	8.1	3.1	0.3	0.4	0.5	9.3	78.2	3.8	5.78
	トキめき佐渡・にいがた観光圏	353	22.4	24.1	21.8	15.3	5.4	2.8	1.1	2.0	5.1	68.3	9.4	5.32	24.1	23.2	21.3	16.7	5.4	2.0	—	1.7	5.7	68.6	7.4	5.41
	八ヶ岳観光圏	893	15.5	21.1	23.5	19.0	5.4	1.9	0.8	6.3	6.6	60.0	8.1	5.15	15.0	23.0	23.5	18.3	5.0	1.2	0.3	6.7	6.9	61.5	6.6	5.23
	浜名湖観光圏	795	28.7	28.1	19.3	10.8	3.3	0.6	0.1	2.3	6.9	76.0	4.0	5.72	26.7	29.1	18.1	11.8	3.0	0.4	0.3	3.7	7.0	73.8	3.7	5.70
	海の京都観光圏：天橋立	860	17.0	26.3	22.3	15.9	4.8	1.6	1.2	4.9	6.1	65.6	7.6	5.28	15.6	25.0	23.3	16.3	4.9	1.7	1.1	5.5	6.7	63.8	7.7	5.24
	海の京都観光圏：夕日ヶ浦／久美浜	867	21.0	29.2	23.0	14.0	4.3	1.3	0.2	1.6	5.5	73.1	5.8	5.47	21.0	26.0	19.0	18.1	5.4	1.7	0.7	2.0	6.1	66.0	7.8	5.34
	にし阿波～剣山・吉野川観光圏	701	18.5	24.7	19.8	14.7	4.0	1.3	0.3	7.7	9.0	63.1	5.6	5.41	18.3	24.5	18.1	15.0	4.9	0.9	0.7	8.3	9.4	60.9	6.4	5.38
	香川せとうちアート観光圏	735	19.6	25.7	24.4	14.3	2.7	1.1	0.4	1.6	10.2	69.7	4.2	5.46	18.0	25.4	26.7	13.6	3.5	0.7	0.1	1.5	10.5	70.1	4.4	5.43
	「海風の国」佐世保・小値賀観光圏	1,280	18.4	28.7	18.8	13.4	3.8	1.0	0.7	10.2	5.2	65.8	5.5	5.46	18.1	23.1	18.2	16.2	4.5	1.1	0.6	12.0	6.4	59.4	6.1	5.35
	豊の国千年ロマン観光圏	916	20.0	24.7	18.3	13.3	3.8	1.0	0.3	10.3	8.3	63.0	5.1	5.48	18.3	23.1	19.5	14.4	4.2	0.8	0.3	10.8	8.5	61.0	5.2	5.42
	阿蘇くじゅう観光圏	832	24.8	24.6	19.8	10.1	3.1	0.6	0.1	13.9	2.9	69.2	3.9	5.67	26.7	24.6	16.0	10.1	1.9	0.7	—	16.0	4.0	67.3	2.6	5.77
【調査地点別】	夕日ヶ浦	447	28.0	30.2	22.2	11.4	2.2	0.7	—	0.7	4.7	80.3	2.9	5.72	28.4	27.3	18.1	14.8	4.9	0.9	0.2	0.7	4.7	73.8	6.0	5.59
	久美浜	358	13.4	28.2	23.7	17.6	4.8	2.0	0.3	2.5	7.5	65.4	7.0	5.23	11.5	24.3	20.4	24.0	5.0	1.4	0.8	3.6	8.9	56.2	7.3	5.06

+10 : 『全観光圏：2017年度・合計』より10ポイント以上高い数値に網掛け
 +5 : 『全観光圏：2017年度・合計』より5ポイント以上10ポイント未満高い数値に網掛け
 -5 : 『全観光圏：2017年度・合計』より5ポイント以上10ポイント未満低い数値に網掛け
 -10 : 『全観光圏：2017年度・合計』より10ポイント以上低い数値に網掛け

■ 本地域での景観や食事、体験などについて（全体／各単一回答）

QQ16-. 本地域での景観や食事、体験などについては、どのように感じられましたか？（○は、それぞれ1つ）

		⑤ 体験プログラムやツアーの内容がよかった (%)											⑥ プログラムやツアーのガイドがよかった (%)																						
		そう思う・計			どちらでもない				そう思わない・計				そう思う・計			そう思わない・計				そう思う・計															
調査数		大変 そう思う	←	←	どちらでも ない	→	→	全く 思わ ない	未体験	無回答	そう思う・ 計	そう 思わ ない ・計	加重 平均値	大変 そう思う	←	←	どちらでも ない	→	→	全く 思わ ない	未体験	無回答	そう思う・ 計	そう 思わ ない ・計	加重 平均値										
		(7)	(6)	(5)	(4)	(3)	(2)	(1)					(点)	(7)	(6)	(5)	(4)	(3)	(2)	(1)					(点)										
全観光圏：2015年度・合計		7,099	4.8	7.7	7.3	9.8	2.7	0.6	0.3	52.4	14.5	19.7	3.6	4.97	4.8	6.8	6.8	9.2	2.6	0.5	0.3	53.6	15.5	18.4	3.4	4.98									
全観光圏：2016年度・合計		9,539	5.6	7.4	7.3	10.3	2.5	0.8	0.4	47.9	17.9	20.2	3.7	4.97	5.4	6.5	6.3	10.0	2.5	0.7	0.5	49.2	18.8	18.2	3.7	4.94									
全観光圏：2017年度・合計		10,589	6.5	8.1	7.4	10.8	2.7	0.4	0.2	48.4	15.5	22.0	3.3	5.09	6.2	7.5	6.6	10.4	2.5	0.5	0.2	50.0	16.1	20.4	3.2	5.07									
【観光圏別】	水のカムイ観光圏	451	10.0	5.5	8.9	9.5	2.2	—	—	56.5	7.3	24.4	2.2	5.32	6.7	5.3	6.4	9.3	2.9	—	—	62.1	7.3	18.4	2.9	5.12									
	ニセコ観光圏	738	8.5	9.2	7.7	7.7	2.6	0.5	0.3	51.6	11.8	25.5	3.4	5.29	7.3	7.6	7.6	7.1	2.7	0.4	0.4	53.8	13.1	22.5	3.5	5.21									
	富良野・美瑛観光圏	429	7.9	9.6	7.5	11.4	2.1	0.5	0.2	44.3	16.6	24.9	2.8	5.19	8.6	8.4	6.3	11.9	0.9	0.7	0.2	45.5	17.5	23.3	1.9	5.24									
	雪国観光圏	739	4.7	6.9	5.1	8.9	1.8	0.1	0.1	50.9	21.4	16.8	2.0	5.11	3.4	4.9	4.5	8.1	2.4	0.3	0.4	53.9	22.2	12.7	3.1	4.84									
	トキめき佐渡・にいがた観光圏	353	6.2	6.8	5.4	13.9	2.8	1.4	—	45.9	17.6	18.4	4.3	4.88	6.5	7.4	7.1	9.9	2.6	1.7	0.3	46.2	18.4	21.0	4.5	4.98									
	八ヶ岳観光圏	893	10.8	10.6	10.0	12.2	3.1	0.1	—	40.3	12.9	31.4	3.3	5.29	10.3	9.5	8.4	12.1	2.9	0.5	0.1	42.0	14.2	28.2	3.5	5.24									
	浜名湖観光圏	795	9.4	9.8	10.7	12.7	3.0	0.1	—	36.5	17.7	29.9	3.1	5.21	7.6	9.6	9.3	12.7	3.0	0.5	—	38.7	18.6	26.4	3.5	5.10									
	海の京都観光圏：天橋立	860	4.2	5.0	5.2	11.7	3.1	0.7	0.2	53.1	16.6	14.4	4.1	4.75	3.5	5.7	4.8	11.6	2.8	0.7	0.4	52.3	18.3	14.0	3.8	4.73									
	海の京都観光圏：夕日ヶ浦／久美浜	867	1.3	2.4	5.4	9.3	3.6	0.8	0.4	56.3	20.5	9.1	4.7	4.34	1.6	2.9	2.9	8.5	2.9	1.2	0.5	58.5	21.1	7.4	4.5	4.34									
	にし阿波～剣山・吉野川観光圏	701	8.1	9.3	8.3	10.8	3.9	0.1	0.1	39.8	19.5	25.7	4.1	5.15	7.3	9.7	7.7	10.0	4.1	0.7	0.1	41.5	18.8	24.7	5.0	5.08									
	香川せとうちアート観光圏	735	3.4	4.9	5.9	13.9	1.9	0.5	—	49.8	19.7	14.2	2.5	4.75	2.7	4.9	5.3	13.9	1.9	0.4	—	51.0	19.9	12.9	2.3	4.71									
	「海風の国」佐世保・小値賀観光圏	1,280	7.4	14.9	10.6	12.3	2.8	0.6	0.5	41.3	9.7	32.9	3.8	5.17	9.1	13.8	10.3	11.4	2.0	0.5	0.4	42.5	10.0	33.2	2.9	5.29									
	豊の国千年ロマン観光圏	916	7.9	8.5	6.4	11.4	2.5	0.2	0.1	46.9	16.1	22.8	2.8	5.18	8.0	7.4	7.0	11.8	1.8	—	—	47.7	16.4	22.4	1.8	5.23									
	阿蘇くじゅう観光圏	832	3.3	4.9	4.2	6.4	1.7	0.2	—	67.9	11.4	12.4	1.9	5.05	4.0	4.1	3.5	6.5	1.4	0.1	—	68.4	12.0	11.5	1.6	5.12									
【調査地点別】	夕日ヶ浦	447	1.8	2.5	3.4	10.5	3.4	0.9	0.2	60.6	16.8	7.6	4.5	4.35	1.8	2.2	2.2	9.8	3.1	1.3	0.2	62.4	16.8	6.3	4.7	4.27									
	久美浜	358	0.8	2.8	8.1	8.7	3.1	0.6	0.6	48.6	26.8	11.7	4.2	4.42	1.7	3.9	3.4	7.3	2.2	0.8	0.8	51.7	28.2	8.9	3.9	4.49									
		+10	：『全観光圏：2017年度・合計』より10ポイント以上高い数値に網掛け											+10											：『全観光圏：2017年度・合計』より10ポイント以上高い数値に網掛け										
		+5	：『全観光圏：2017年度・合計』より5ポイント以上10ポイント未満高い数値に網掛け											+5											：『全観光圏：2017年度・合計』より5ポイント以上10ポイント未満高い数値に網掛け										
		-5	：『全観光圏：2017年度・合計』より5ポイント以上10ポイント未満低い数値に網掛け											-5											：『全観光圏：2017年度・合計』より5ポイント以上10ポイント未満低い数値に網掛け										
		-10	：『全観光圏：2017年度・合計』より10ポイント以上低い数値に網掛け											-10											：『全観光圏：2017年度・合計』より10ポイント以上低い数値に網掛け										

■本地域での景観や食事、体験などについて（全体／各単一回答）

Q16- 本地域での景観や食事、体験などについては、どのように感じられましたか？（○は、それぞれ1つ）

(%)

調査数	⑦この地域ならではの土産品が手に入った											加重 平均値 (点)	
	そう思う・計				そう思わない・計				未体験	無回答	そう思う・計		そう 思わない ・計
	大変 そう思う (7)	← (6)	← (5)	どちらでも ない (4)	→ (3)	→ (2)	全く そう思わ ない (1)						
全観光圏：2017年度・合計	10,589	12.5	16.4	16.9	15.8	4.2	1.4	0.8	22.2	9.9	45.8	6.4	5.15
【海の京都観光圏：夕日ヶ浦/久美浜】2015年度・全体	813	14.4	19.9	20.2	14.2	4.8	1.2	0.4	16.9	8.1	54.5	6.4	5.26
【海の京都観光圏：夕日ヶ浦/久美浜】2016年度・全体	899	9.3	17.6	16.7	15.1	3.9	1.7	0.9	16.6	18.2	43.6	6.5	5.07
【海の京都観光圏：夕日ヶ浦/久美浜】2017年度・全体	867	7.8	15.3	15.2	20.4	6.7	2.1	0.8	20.1	11.5	38.4	9.6	4.82
【調査時期別】													
夏季調査2017年度	437	3.7	13.0	13.7	24.5	9.2	2.8	1.4	21.7	10.1	30.4	13.3	4.47
冬季調査2017年度	430	12.1	17.7	16.7	16.3	4.2	1.4	0.2	18.4	13.0	46.5	5.8	5.18
【総合満足度別】													
大変満足	126	35.7	10.3	13.5	8.7	1.6	0.8	—	23.0	6.4	59.5	2.4	5.96
満足	322	4.7	27.0	21.1	16.2	3.4	1.6	—	17.7	8.4	52.8	5.0	5.12
やや満足	253	2.4	11.1	13.4	27.3	9.1	2.8	0.8	24.9	8.3	26.9	12.7	4.39
満足・計以外	141	0.7	2.8	9.2	31.2	15.6	3.6	3.6	17.7	15.6	12.8	22.7	3.76
【同行者別】													
子供連れ家族・計	205	5.9	13.2	16.6	27.3	6.8	2.4	—	20.5	7.3	35.6	9.3	4.68
未子が未就学児	118	5.1	14.4	16.1	28.0	5.9	1.7	—	21.2	7.6	35.6	7.6	4.71
未子が小学生～高校生	87	6.9	11.5	17.2	26.4	8.1	3.5	—	19.5	6.9	35.6	11.5	4.63
大人の家族	103	10.7	18.5	16.5	18.5	1.9	1.9	1.9	11.7	18.5	45.6	5.8	5.06
夫婦	247	11.3	17.4	17.4	18.6	5.3	1.6	1.2	14.6	12.6	46.2	8.1	5.02
カップル	50	10.0	16.0	16.0	10.0	10.0	2.0	—	34.0	2.0	42.0	12.0	5.00
友人	150	6.0	17.3	12.0	18.0	7.3	1.3	0.7	26.0	11.3	35.3	9.3	4.84
職場や団体	80	2.5	8.8	12.5	25.0	13.8	3.8	—	23.8	10.0	23.8	17.5	4.25
ひとり	14	—	14.3	7.1	14.3	—	—	7.1	50.0	7.1	21.4	7.1	4.33
その他	18	5.6	5.6	5.6	11.1	11.1	5.6	—	11.1	44.4	16.7	16.7	4.25
【性別】													
男性	390	6.4	14.1	15.6	25.4	6.4	2.3	1.3	20.8	7.7	36.2	10.0	4.67
女性	458	9.4	17.0	15.3	16.6	7.0	2.0	0.4	20.3	12.0	41.7	9.4	4.97
【年代別】													
10代	10	20.0	10.0	10.0	20.0	—	—	—	30.0	10.0	40.0	—	5.50
20代	67	6.0	9.0	6.0	19.4	10.5	3.0	1.5	38.8	6.0	20.9	14.9	4.38
30代	158	3.2	12.0	15.8	25.3	11.4	3.2	0.6	23.4	5.1	31.0	15.2	4.42
40代	167	6.6	13.2	13.2	22.2	6.6	1.8	0.6	25.8	10.2	32.9	9.0	4.74
50代	179	9.5	21.8	16.8	19.0	4.5	2.2	—	16.8	9.5	48.0	6.7	5.08
60代	181	8.3	19.9	16.6	18.8	7.7	0.6	2.2	16.6	9.4	44.8	10.5	4.89
70代以上	85	16.5	11.8	21.2	16.5	—	3.5	—	5.9	24.7	49.4	3.5	5.25
【来訪回数別】													
初めて	304	4.0	14.5	14.5	22.7	7.9	1.3	1.3	22.4	11.5	32.9	10.5	4.62
リピーター	555	9.9	16.0	15.7	19.5	6.1	2.5	0.5	18.9	10.8	41.6	9.2	4.92
1年以内・計	232	9.5	20.7	15.5	13.4	6.0	1.3	0.9	22.8	9.9	45.7	8.2	5.10
1年以上前・計	253	10.7	14.6	17.0	23.7	4.0	2.8	0.4	16.6	10.3	42.3	7.1	4.92
【日帰り/宿泊別】													
日帰り・計	221	3.2	12.2	10.9	18.1	6.3	2.3	1.4	29.0	16.7	26.2	10.0	4.55
宿泊・計	636	9.6	16.5	16.8	21.4	6.8	2.0	0.6	17.3	9.0	42.9	9.4	4.89
【居住地域別】													
対象エリア内	215	5.6	14.0	13.0	24.7	9.8	1.4	0.9	24.2	6.5	32.6	12.1	4.61
対象エリア外	629	8.9	16.4	16.2	19.2	5.9	2.4	0.8	19.1	11.1	41.5	9.1	4.90
【海の京都観光圏：夕日ヶ浦/久美浜】2017年度・外国語	111	6.3	7.2	1.8	11.7	7.2	—	2.7	12.6	50.5	15.3	9.9	4.54

- +10 : 『全観光圏：2017年度・合計』より10ポイント以上高い数値に網掛け
- +5 : 『全観光圏：2017年度・合計』より5ポイント以上10ポイント未満高い数値に網掛け
- 5 : 『全観光圏：2017年度・合計』より5ポイント以上10ポイント未満低い数値に網掛け
- 10 : 『全観光圏：2017年度・合計』より10ポイント以上低い数値に網掛け

■ 本地域での景観や食事、体験などについて（全体／各単一回答）

QQ16-. 本地域での景観や食事、体験などについては、どのように感じられましたか？（○は、それぞれ1つ）

(%)

	調査数	⑦この地域ならではの土産品が手に入った											
		そう思う・計			そう思わない・計				未体験	無回答	そう思う・計	そう思わない・計	加重平均値 (点)
		大変 そう思う (7)	← (6)	← (5)	どちらでも ない (4)	→ (3)	→ (2)	全く そう思わ ない (1)					
全観光圏：2015年度・合計	7,099	11.6	17.1	18.8	15.7	5.2	1.8	1.0	19.8	9.0	47.5	8.0	5.07
全観光圏：2016年度・合計	9,539	11.1	17.5	18.1	16.0	4.8	1.4	1.0	19.1	11.1	46.8	7.1	5.09
全観光圏：2017年度・合計	10,589	12.5	16.4	16.9	15.8	4.2	1.4	0.8	22.2	9.9	45.8	6.4	5.15
【観光圏別】													
水のカムイ観光圏	451	11.1	10.0	13.5	14.2	4.2	0.9	0.4	40.4	5.3	34.6	5.5	5.09
二セコ観光圏	738	8.7	12.9	14.1	16.7	6.8	4.7	2.9	24.8	8.5	35.6	14.4	4.62
富良野・美瑛観光圏	429	15.6	17.5	15.6	16.6	2.3	0.7	—	20.3	11.4	48.7	3.0	5.37
雪国観光圏	739	18.1	21.4	19.1	11.4	2.3	1.1	0.1	13.5	13.0	58.6	3.5	5.52
トキめき佐渡・にいがた観光圏	353	15.0	15.3	21.0	17.3	5.7	1.1	1.1	14.7	8.8	51.3	7.9	5.12
八ヶ岳観光圏	893	12.8	17.3	17.7	16.7	4.1	1.2	0.7	21.3	8.3	47.7	6.1	5.16
浜名湖観光圏	795	13.5	17.5	20.9	15.4	3.1	0.5	0.5	16.4	12.3	51.8	4.2	5.27
海の京都観光圏：天橋立	860	10.1	15.9	16.2	19.4	5.2	2.4	1.3	19.9	9.5	42.2	9.0	4.91
海の京都観光圏：夕日ヶ浦／久美浜	867	7.8	15.3	15.2	20.4	6.7	2.1	0.8	20.1	11.5	38.4	9.6	4.82
にし阿波～剣山・吉野川観光圏	701	11.7	17.0	16.0	18.1	4.7	1.4	0.4	17.3	13.4	44.7	6.6	5.10
香川せとうちアート観光圏	735	14.4	18.6	22.3	16.3	3.5	1.4	0.1	11.4	11.8	55.4	5.0	5.25
『海風の国』佐世保・小値賀観光圏	1,280	10.2	16.2	15.1	14.4	3.5	1.0	0.9	32.3	6.5	41.5	5.4	5.14
豊の国千年ロマン観光圏	916	16.1	17.9	17.5	12.8	3.9	0.4	0.4	19.0	12.0	51.4	4.8	5.38
阿蘇くじゅう観光圏	832	13.1	14.7	14.2	13.2	2.4	0.8	0.6	34.4	6.6	42.0	3.9	5.30
【調査地点別】													
夕日ヶ浦	447	10.3	16.3	15.9	21.3	6.3	1.3	0.5	18.3	9.8	42.5	8.1	4.96
久美浜	358	5.3	14.5	13.4	20.4	5.9	2.5	1.4	21.8	14.8	33.2	9.8	4.68

- +10 : 『全観光圏：2017年度・合計』より10ポイント以上高い数値に網掛け
- +5 : 『全観光圏：2017年度・合計』より5ポイント以上10ポイント未満高い数値に網掛け
- 5 : 『全観光圏：2017年度・合計』より5ポイント以上10ポイント未満低い数値に網掛け
- 10 : 『全観光圏：2017年度・合計』より10ポイント以上低い数値に網掛け

7. 認知されたサービス品質・価値：②本地域での移動や情報収集、宿泊について

■ 本地域での移動や情報収集、宿泊について：①～⑦マトリクス（全体／各単一回答）

Q17-①～⑦. 本地域での移動や情報収集、宿泊については、どのように感じられましたか？（○は、それぞれ1つ）：①～⑦マトリクス

		そう思う・計				どちらでもない	そう思わない・計			未体験 (0)	無回答	そう思う・計	そう思わない・計	加重 平均値 (点)
		大変 そう思う (7)	← (6)	← (5)			→ (3)	→ (2)	全く そう思わない (1)					
●凡例														
①地域内の移動が快適だと感じた	(n= 867)	4.5%	11.2	16.4	28.4	11.1	14.2	3.3	2.8	8.2	32.1	28.6	4.03	
②地域内の案内標識が豊富で便利と感じた	(n= 867)	3.2	8.3	15.0	32.5	15.1	12.3	2.8	3.0	7.7	26.5	30.2	3.92	
③地域内の案内標識に地域らしさを感じた	(n= 867)	2.9	7.2	12.0	35.1	15.9	11.4	3.3	3.3	8.9	22.0	30.7	3.84	
④地域に行ってから容易に情報を収集できた	(n= 867)	3.3	11.8	17.1	30.6	12.7	6.7	2.2	6.3	9.3	32.2	21.6	4.21	
⑤地域に行ってからユニークな情報を収集できた	(n= 867)	4.4	9.5	14.3	27.1	13.2	7.7	3.0	9.3	11.5	28.1	23.9	4.11	
⑥宿泊施設の質がよいと感じた	(n= 867)	15.0	24.1	14.1	13.5	5.1	0.6	1.6	13.2	12.9	53.2	7.3	5.32	
⑦宿泊施設でのおもてなしが感じられた	(n= 867)	17.9	22.5	15.3	12.5	4.5	0.6	1.3	12.7	12.8	55.7	6.3	5.41	

■ 本地域での移動や情報収集、宿泊について：①～⑦マトリクス（全体／各単一回答）

Q17-①～⑦. 本地域での移動や情報収集、宿泊については、どのように感じられましたか？（○は、それぞれ1つ）：①～⑦マトリクス

【全観光圏：2017年度・合計】		そう思う・計				どちらでもない	そう思わない・計			未体験 (0)	無回答	そう思う・計	そう思わない・計	加重 平均値 (点)
		大変 そう思う (7)	← (6)	← (5)			→ (3)	→ (2)	全く そう思わない (1)					
●凡例														
①地域内の移動が快適だと感じた	(n=10,589)	11.3%	20.0	20.8	22.9	8.0	4.6	1.9	3.5	7.2	52.0	14.4	4.80	
②地域内の案内標識が豊富で便利と感じた	(n=10,589)	8.5	16.5	22.1	26.9	9.2	4.1	1.2	3.7	7.8	47.1	14.5	4.67	
③地域内の案内標識に地域らしさを感じた	(n=10,589)	7.9	14.7	20.0	29.0	9.8	4.2	1.7	4.1	8.6	42.5	15.7	4.57	
④地域に行ってから容易に情報を収集できた	(n=10,589)	9.0	18.2	22.1	24.3	8.2	2.7	0.5	6.6	9.0	49.3	11.9	4.81	
⑤地域に行ってからユニークな情報を収集できた	(n=10,589)	7.5	12.9	17.9	27.1	10.1	4.1	1.7	8.9	9.9	38.3	15.9	4.53	
⑥宿泊施設の質がよいと感じた	(n=10,589)	16.6	20.8	15.6	13.2	1.1	3.4	0.4	19.4	9.6	53.0	4.9	5.41	
⑦宿泊施設でのおもてなしが感じられた	(n=10,589)	18.9	20.6	14.7	12.2	0.8	3.1	0.5	19.5	9.7	54.1	4.4	5.50	

■ 本地域での移動や情報収集、宿泊について（全体／各単一回答）

Q17. 本地域での移動や情報収集、宿泊については、どのように感じられましたか？（○は、それぞれ1つ）

		①地域内の移動が快適だと感じた (%)											②地域内の案内標識が豊富で便利と感じた (%)												
		そう思う・計			そう思わない・計				未体験				そう思う・計			そう思わない・計				未体験					
		大変 そう思う	←	←	どちらでも ない	→	→	全く そう思 わない (1)	未体験	無回答	そう思う・ 計	そう 思わない ・計	加重 平均値 (点)	大変 そう思う	←	←	どちらでも ない	→	→	全く そう思 わない (1)	未体験	無回答	そう思う・ 計	そう 思わない ・計	加重 平均値 (点)
		(7)	(6)	(5)	(4)	(3)	(2)	(1)						(7)	(6)	(5)	(4)	(3)	(2)	(1)					
全観光圏：2015年度・合計	7,099	10.3	21.2	22.3	22.4	8.1	3.9	1.8	3.7	6.4	53.8	13.7	4.83	7.2	17.0	23.1	27.1	9.5	3.5	1.5	4.3	6.9	47.3	14.5	4.65
全観光圏：2016年度・合計	9,539	8.8	21.8	22.6	23.0	8.4	4.0	2.0	3.1	6.3	53.2	14.4	4.77	6.6	17.0	23.5	27.9	9.3	3.8	1.5	3.8	6.5	47.1	14.6	4.63
全観光圏：2017年度・合計	10,589	11.3	20.0	20.8	22.9	8.0	4.6	1.9	3.5	7.2	52.0	14.4	4.80	8.5	16.5	22.1	26.9	9.2	4.1	1.2	3.7	7.8	47.1	14.5	4.67
【観光圏別】																									
水のカムイ観光圏	451	16.9	22.4	20.4	27.3	5.5	1.3	0.9	2.4	2.9	59.7	7.8	5.11	13.3	18.2	22.0	33.3	5.1	1.8	0.4	2.9	3.1	53.4	7.3	4.94
ニセコ観光圏	738	8.7	17.8	21.0	21.5	8.9	5.4	5.2	5.2	6.4	47.4	19.5	4.53	6.9	12.6	22.8	25.2	9.9	5.8	3.4	6.1	7.3	42.3	19.1	4.43
富良野・美瑛観光圏	429	14.5	22.1	19.1	19.1	8.6	4.2	0.9	4.0	7.5	55.7	13.8	4.98	10.5	19.6	22.6	23.5	7.9	3.0	0.5	4.2	8.2	52.7	11.4	4.89
雪国観光圏	739	11.6	24.2	22.2	20.0	4.3	2.3	1.1	4.1	10.2	58.1	7.7	5.09	7.6	15.7	21.2	26.9	8.7	1.9	1.4	6.1	10.6	44.5	11.9	4.71
トキめき佐渡・にいがた観光圏	353	10.5	18.1	20.4	22.4	11.3	5.7	1.7	3.1	6.8	49.0	18.7	4.67	7.9	11.1	19.6	31.7	12.5	4.5	2.0	3.4	7.4	38.5	19.0	4.43
八ヶ岳観光圏	893	17.4	24.8	22.3	20.0	5.5	2.0	0.1	3.0	4.9	64.4	7.6	5.24	10.9	19.2	26.5	24.6	6.6	3.3	0.3	2.6	6.1	56.6	10.2	4.91
浜名湖観光圏	795	11.3	22.4	23.8	22.3	4.3	1.6	0.3	4.4	9.7	57.5	6.2	5.10	8.9	17.0	22.9	28.9	6.5	1.9	0.1	3.3	10.4	48.8	8.6	4.85
海の京都観光圏：天橋立	860	10.5	20.2	23.4	23.4	8.8	3.4	1.4	2.1	6.9	54.1	13.6	4.83	7.7	18.7	23.3	26.9	9.0	3.1	0.2	3.1	8.0	49.7	12.3	4.76
海の京都観光圏：夕日ヶ浦／久美浜	867	4.5	11.2	16.4	28.4	11.1	14.2	3.3	2.8	8.2	32.1	28.6	4.03	3.2	8.3	15.0	32.5	15.1	12.3	2.8	3.0	7.7	26.5	30.2	3.92
にし阿波～剣山・吉野川観光圏	701	8.8	14.8	18.0	26.4	12.6	6.0	2.7	2.3	8.4	41.7	21.3	4.47	8.1	14.3	22.4	27.4	9.8	5.1	1.0	2.3	9.6	44.8	16.0	4.59
香川せとうちアート観光圏	735	8.2	15.0	22.9	26.7	8.2	3.5	1.9	2.0	11.7	46.0	13.6	4.65	6.5	11.4	24.2	30.8	10.8	2.3	1.1	2.0	10.9	42.2	14.2	4.55
「海風の国」佐世保・小値賀観光圏	1,280	11.9	21.8	20.6	20.8	7.0	5.1	1.6	5.9	5.4	54.2	13.7	4.88	8.2	21.3	20.0	23.8	9.4	4.2	1.0	6.2	5.9	49.5	14.6	4.76
豊の国千年ロマン観光圏	916	12.0	20.6	20.4	22.1	8.0	3.6	1.9	3.6	7.9	53.1	13.4	4.87	11.2	18.3	22.4	23.4	8.0	2.7	1.0	3.4	9.6	52.0	11.7	4.88
阿蘇くじゅう観光圏	832	13.0	23.0	19.6	21.5	9.6	4.1	2.5	2.6	4.1	55.5	16.2	4.85	10.5	20.0	24.2	24.3	9.3	3.3	1.9	2.4	4.3	54.6	14.4	4.79
【調査地点別】																									
夕日ヶ浦	447	6.0	8.7	16.1	25.3	12.3	14.5	4.0	3.6	9.4	30.9	30.9	3.98	4.3	6.0	15.9	32.0	15.0	11.6	2.9	3.4	9.0	26.2	29.5	3.93
久美浜	358	2.0	13.7	15.4	33.8	9.8	13.4	3.1	1.1	7.8	31.0	26.3	4.03	2.0	10.1	10.9	34.1	16.5	13.7	3.1	2.2	7.5	22.9	33.2	3.82
		+10 : 『全観光圏：2017年度・合計』より10ポイント以上高い数値に網掛け																							
		+5 : 『全観光圏：2017年度・合計』より5ポイント以上10ポイント未満高い数値に網掛け																							
		-5 : 『全観光圏：2017年度・合計』より5ポイント以上10ポイント未満低い数値に網掛け																							
		-10 : 『全観光圏：2017年度・合計』より10ポイント以上低い数値に網掛け																							

■ 本地域での移動や情報収集、宿泊について（全体／各単一回答）

Q17. 本地域での移動や情報収集、宿泊については、どのように感じられましたか？（○は、それぞれ1つ）

		③ 地域内の案内標識に地域らしさを感じた (%)										④ 地域に行ってから容易に情報を収集できた (%)																			
調査数		そう思う・計			どちらでもない				そう思わない・計			未体験	無回答	そう思う・計	そう思わない・計	加重 平均値 (点)	そう思う・計			どちらでもない				そう思わない・計			未体験	無回答	そう思う・計	そう思わない・計	加重 平均値 (点)
		大変 そう思う (7)	← (6)	← (5)	→ (4)	→ (3)	→ (2)	全 く そ う 思 わ な い (1)	→ (4)	→ (3)	→ (2)						全 く そ う 思 わ な い (1)	→ (4)	→ (3)	→ (2)	全 く そ う 思 わ な い (1)	→ (4)	→ (3)	→ (2)	全 く そ う 思 わ な い (1)						
全観光圏：2015年度・合計	7,099	6.6	13.8	21.2	29.1	11.3	3.9	1.9	4.6	7.7	41.6	17.1	4.50	8.0	17.8	23.0	24.3	9.3	2.5	1.4	6.0	7.7	48.8	13.2	4.74						
全観光圏：2016年度・合計	9,539	6.9	13.5	21.4	30.0	10.5	4.3	1.9	4.3	7.2	41.9	16.7	4.50	7.8	17.3	22.6	25.7	8.7	3.0	1.5	5.9	7.6	47.6	13.2	4.71						
全観光圏：2017年度・合計	10,589	7.9	14.7	20.0	29.0	9.8	4.2	1.7	4.1	8.6	42.5	15.7	4.57	9.0	18.2	22.1	24.3	8.2	2.7	1.0	5.6	9.0	49.3	11.9	4.81						
【観光圏別】																															
	水のカムイ観光圏	451	14.0	17.3	20.6	32.2	7.1	1.8	0.2	3.1	3.8	51.9	9.1	4.92	10.2	20.0	20.0	32.4	6.7	1.3	0.2	5.3	4.0	50.1	8.2	4.89					
	ニセコ観光圏	738	8.1	10.2	20.1	26.0	11.4	6.4	4.1	6.1	7.7	38.4	21.8	4.33	7.9	14.8	23.0	22.5	9.9	3.5	2.4	7.7	8.3	45.7	15.9	4.62					
	富良野・美瑛観光圏	429	12.1	15.6	22.4	23.8	8.2	3.5	0.5	5.4	8.6	50.1	12.1	4.85	11.0	19.6	22.6	20.1	6.3	4.2	0.7	6.3	9.3	53.2	11.2	4.92					
	雪国観光圏	739	5.7	11.9	19.9	32.1	8.3	2.7	1.8	6.2	11.5	37.5	12.7	4.51	7.3	17.9	21.4	24.4	6.5	1.6	1.5	7.9	11.6	46.6	9.6	4.81					
	トキめき佐渡・にいがた観光圏	353	7.4	8.8	18.1	32.9	11.9	6.8	2.8	3.4	7.9	34.3	21.5	4.27	7.4	13.6	19.0	31.7	8.8	6.0	1.7	4.3	7.7	39.9	16.4	4.48					
	八ヶ岳観光圏	893	10.8	16.0	24.3	27.0	7.4	3.6	0.6	3.3	7.2	51.1	11.5	4.81	10.9	19.7	25.2	24.0	6.2	2.5	0.2	4.6	6.8	55.8	8.9	4.97					
	浜名湖観光圏	795	7.0	14.5	19.3	31.1	8.8	1.9	1.0	4.0	12.5	40.8	11.7	4.64	7.8	16.6	21.8	25.5	7.9	1.5	0.1	5.5	13.2	46.2	9.6	4.83					
	海の京都観光圏：天橋立	860	7.2	14.7	20.9	30.8	9.7	3.4	1.2	3.5	8.7	42.8	14.2	4.59	11.1	22.8	22.3	21.2	7.4	2.2	0.5	3.4	9.2	56.2	10.1	5.00					
	海の京都観光圏：夕日ヶ浦/久美浜	867	2.9	7.2	12.0	35.1	15.9	11.4	3.3	3.3	8.9	22.0	30.7	3.84	3.3	11.8	17.1	30.6	12.7	6.7	2.2	6.3	9.3	32.2	21.6	4.21					
	にし阿波～剣山・吉野川観光圏	701	7.3	14.6	22.0	27.5	8.8	4.0	2.4	3.4	10.0	43.8	15.3	4.56	8.8	14.3	23.4	25.5	8.1	3.3	1.0	3.3	12.3	46.5	12.4	4.72					
	香川せとうちアート観光圏	735	5.6	9.5	21.8	33.2	11.3	3.3	1.0	2.3	12.1	36.9	15.5	4.43	6.7	16.3	25.0	26.0	9.0	1.4	0.5	3.7	11.4	48.0	10.9	4.76					
	「海風の国」佐世保・小値賀観光圏	1,280	7.5	19.9	17.9	26.6	9.8	3.8	1.5	6.5	6.4	45.3	15.2	4.67	9.1	20.8	22.7	20.9	9.4	1.9	0.7	7.9	6.6	52.6	12.0	4.89					
	豊の国千年ロマン観光圏	916	10.7	19.1	20.2	24.5	9.0	2.7	1.6	3.0	9.3	50.0	13.3	4.81	13.9	21.2	20.2	21.0	7.2	2.0	0.7	4.2	9.8	55.2	9.8	5.06					
	阿蘇くじゅう観光圏	832	8.1	20.2	22.2	26.6	8.7	4.0	2.0	2.8	5.5	50.5	14.7	4.70	10.1	21.8	23.1	22.2	6.9	2.4	1.3	6.6	5.7	54.9	10.6	4.93					
【調査地点別】																															
	夕日ヶ浦	447	3.8	6.3	11.9	35.4	15.2	10.5	2.9	4.0	10.1	21.9	28.6	3.89	4.0	11.2	20.4	30.4	11.4	4.7	1.8	5.6	10.5	35.6	17.9	4.34					
	久美浜	358	1.7	7.8	10.3	34.9	17.3	13.1	3.9	2.2	8.7	19.8	34.4	3.73	2.5	10.6	12.6	31.6	15.4	9.5	2.8	5.9	9.2	25.7	27.7	3.98					
	+10													『全観光圏：2017年度・合計』より10ポイント以上高い数値に網掛け																	
	+5													『全観光圏：2017年度・合計』より5ポイント以上10ポイント未満高い数値に網掛け																	
	-5													『全観光圏：2017年度・合計』より5ポイント以上10ポイント未満低い数値に網掛け																	
	-10													『全観光圏：2017年度・合計』より10ポイント以上低い数値に網掛け																	

■本地域での移動や情報収集、宿泊について（全体／各単一回答）

Q17- 本地域での移動や情報収集、宿泊については、どのように感じられましたか？（○は、それぞれ1つ）

(%)

	調査数	⑦宿泊施設でのおもてなしが感じられた											
		そう思う・計				そう思わない・計			未体験	無回答	そう思う・計	そう思わない・計	加重 平均値 (点)
		大変 そう思う (7)	← (6)	← (5)	どちらでも ない (4)	→ (3)	→ (2)	全く そう思わ ない (1)					
全観光圏：2017年度・合計	10,589	18.9	20.6	14.7	12.2	3.1	0.8	0.5	19.5	9.7	54.1	4.4	5.50
【海の京都観光圏：夕日ヶ浦/久美浜】2015年度・全体	813	20.9	21.8	17.7	12.3	2.6	0.7	0.1	15.7	8.1	60.4	3.4	5.57
【海の京都観光圏：夕日ヶ浦/久美浜】2016年度・全体	899	23.9	17.8	10.9	7.5	1.5	0.9	0.2	16.6	20.8	52.6	2.6	5.83
【海の京都観光圏：夕日ヶ浦/久美浜】2017年度・全体	867	17.9	22.5	15.3	12.5	4.5	1.3	0.6	12.7	12.8	55.7	6.3	5.41
【調査時期別】													
夏季調査2017年度	437	16.0	18.1	10.8	15.3	6.2	2.1	0.9	18.8	11.9	44.9	9.2	5.18
冬季調査2017年度	430	19.8	27.0	20.0	9.5	2.8	0.5	0.2	6.5	13.7	66.7	3.5	5.62
【総合満足度別】													
大変満足	126	65.9	15.9	7.1	8.8	1.6	—	0.8	5.6	2.4	88.9	2.4	6.53
満足	322	18.6	40.1	13.4	6.5	1.2	0.3	—	9.0	10.9	72.1	1.6	5.84
やや満足	253	3.6	14.2	22.9	21.7	6.7	1.2	0.4	18.6	10.7	40.7	8.3	4.73
満足・計以外	141	0.7	6.4	16.3	21.3	11.4	5.0	2.1	19.2	17.7	23.4	18.4	4.06
【同行者別】													
子供連れ家族・計	205	22.9	22.4	11.2	23.9	4.9	1.0	0.5	8.3	4.9	56.6	6.3	5.34
未子が未就学児	118	17.0	22.0	11.9	25.4	5.1	—	0.9	11.9	5.9	50.9	5.9	5.21
未子が小学生～高校生	87	31.0	23.0	10.3	21.8	4.6	2.3	—	3.5	3.5	64.4	6.9	5.51
大人の家族	103	19.4	25.2	15.5	10.7	1.9	—	1.0	8.7	17.5	60.2	2.9	5.62
夫婦	247	19.8	30.4	17.4	7.7	4.9	—	0.4	7.7	11.7	67.6	5.3	5.63
カップル	50	30.0	18.0	20.0	2.0	4.0	—	2.0	16.0	8.0	68.0	6.0	5.79
友人	150	12.7	17.3	12.7	9.3	5.3	3.3	0.7	20.7	18.0	42.7	9.3	5.16
職場や団体	80	3.8	10.0	23.8	12.5	6.3	3.8	—	26.3	13.8	37.5	10.0	4.69
ひとり	14	—	7.1	14.3	14.3	—	7.1	—	35.7	21.4	21.4	7.1	4.33
その他	18	11.1	22.2	5.6	11.1	—	—	—	—	50.0	38.9	—	5.67
【性別】													
男性	390	15.9	23.3	15.9	16.9	6.7	1.5	0.3	11.3	8.2	55.1	8.5	5.24
女性	458	20.3	22.5	15.1	9.0	2.8	1.1	0.9	14.4	14.0	57.9	4.8	5.58
【年代別】													
10代	10	20.0	20.0	—	30.0	—	—	—	20.0	10.0	40.0	—	5.43
20代	67	14.9	6.0	10.5	11.9	9.0	1.5	1.5	29.9	14.9	31.3	11.9	4.92
30代	158	13.9	14.6	12.0	19.6	8.2	2.5	1.3	15.8	12.0	40.5	12.0	4.91
40代	167	20.4	20.4	21.0	14.4	3.0	1.2	0.6	9.6	9.6	61.7	4.8	5.43
50代	179	22.4	26.3	16.8	4.5	6.2	1.1	—	12.9	10.1	65.4	7.3	5.66
60代	181	17.7	30.9	14.4	13.8	1.7	1.1	0.6	11.6	8.3	63.0	3.3	5.55
70代以上	85	17.7	31.8	16.5	9.4	—	—	—	3.5	21.2	65.9	—	5.77
【来訪回数別】													
初めて	304	15.5	18.1	15.5	15.1	5.9	2.6	1.6	13.8	11.8	49.0	10.2	5.10
リピーター	555	19.3	25.1	15.5	11.2	3.6	0.5	—	12.3	12.6	59.8	4.1	5.58
1年以内・計	232	24.6	24.1	14.7	8.2	1.7	0.4	—	16.0	10.3	63.4	2.2	5.82
1年以上前・計	253	14.6	27.7	18.2	12.3	4.7	0.8	—	9.1	12.7	60.5	5.5	5.42
【日帰り/宿泊別】													
日帰り・計	221	2.3	5.0	5.4	5.9	4.5	2.3	0.5	43.4	30.8	12.7	7.2	4.46
宿泊・計	636	23.6	28.8	18.9	14.9	4.4	0.9	0.6	2.2	5.7	71.2	6.0	5.51
【居住地域別】													
対象エリア内	215	9.3	19.1	15.8	16.7	7.4	2.3	0.9	19.1	9.3	44.2	10.7	4.94
対象エリア外	629	21.3	24.3	15.6	11.3	3.2	0.8	0.5	11.0	12.1	61.2	4.5	5.59
【海の京都観光圏：夕日ヶ浦/久美浜】2017年度・外国語	111	16.2	19.8	33.3	19.8	0.9	0.9	—	—	9.0	69.4	1.8	5.31

- +10 : 『全観光圏：2017年度・合計』より10ポイント以上高い数値に網掛け
- +5 : 『全観光圏：2017年度・合計』より5ポイント以上10ポイント未満高い数値に網掛け
- 5 : 『全観光圏：2017年度・合計』より5ポイント以上10ポイント未満低い数値に網掛け
- 10 : 『全観光圏：2017年度・合計』より10ポイント以上低い数値に網掛け

■ 本地域での移動や情報収集、宿泊について（全体／各単一回答）

Q17. 本地域での移動や情報収集、宿泊については、どのように感じられましたか？（○は、それぞれ1つ）

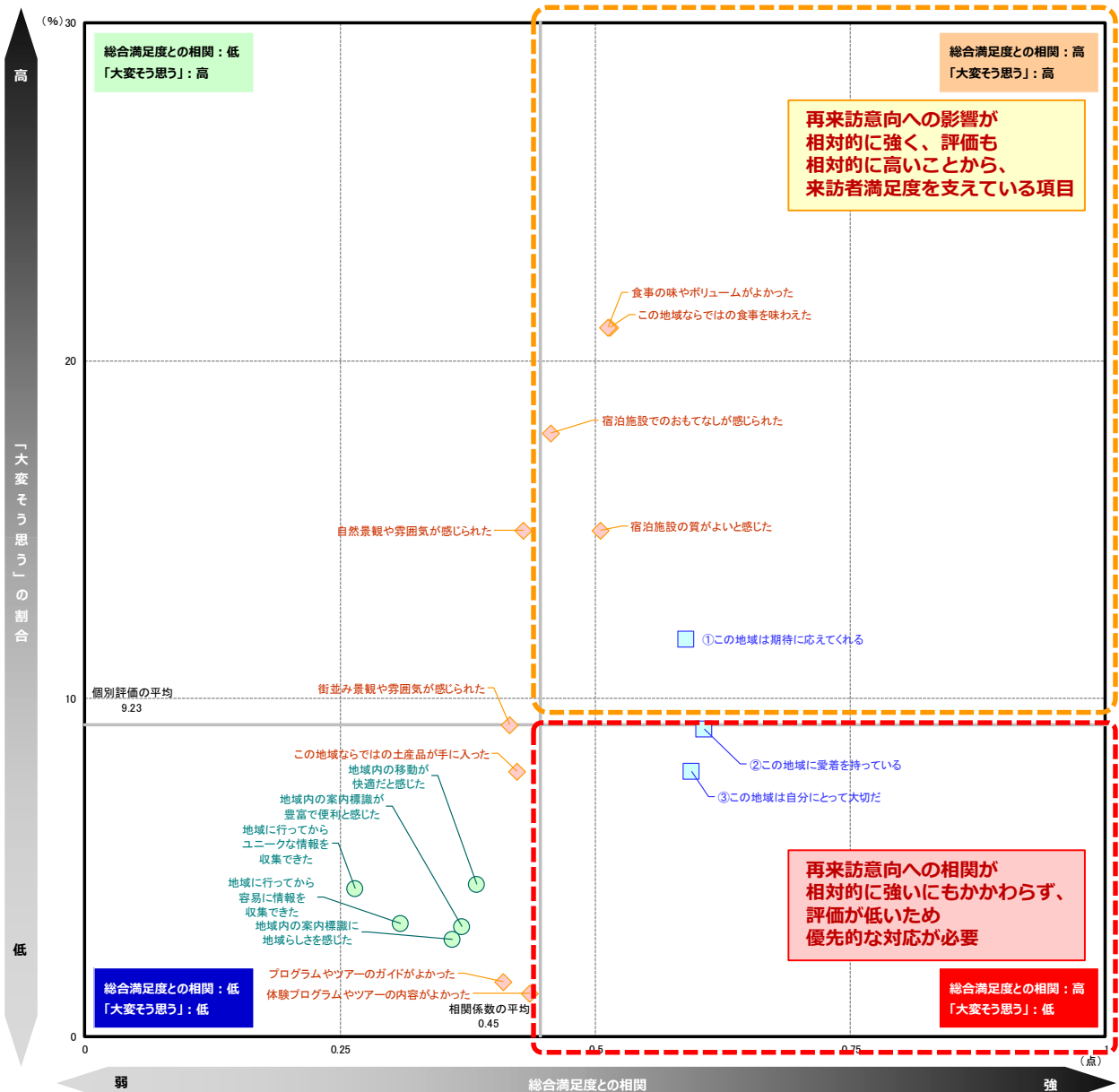
(%)

	調査数	⑦ 宿泊施設でのおもてなしが感じられた											
		そう思う・計			そう思わない・計				未体験	無回答	そう思う・計	そう思わない・計	加重平均値 (点)
		大変 そう思う (7)	← (6)	← (5)	どちらでも ない (4)	→ (3)	→ (2)	全く そう思わ ない (1)					
全観光圏：2015年度・合計	7,099	19.2	23.0	16.9	11.7	3.1	1.0	0.6	17.1	7.4	59.1	4.7	5.51
全観光圏：2016年度・合計	9,539	18.5	21.5	16.0	11.9	2.9	0.9	0.6	17.6	10.2	56.0	4.4	5.50
全観光圏：2017年度・合計	10,589	18.9	20.6	14.7	12.2	3.1	0.8	0.5	19.5	9.7	54.1	4.4	5.50
【観光圏別】													
水のカムイ観光圏	451	11.1	17.1	15.1	22.4	4.4	0.9	0.7	22.8	5.5	43.2	6.0	5.04
二セコ観光圏	738	18.4	24.1	15.7	13.6	3.1	1.2	0.7	16.4	6.8	58.3	5.0	5.45
富良野・美瑛観光圏	429	11.0	17.7	11.4	11.9	5.1	0.9	1.4	28.4	12.1	40.1	7.5	5.15
雪国観光圏	739	34.4	31.8	16.1	6.4	1.9	0.3	0.5	1.5	7.2	82.3	2.7	5.96
トキめき佐渡・にいがた観光圏	353	21.5	26.1	23.2	13.6	6.2	1.4	1.1	0.9	6.0	70.8	8.8	5.37
八ヶ岳観光圏	893	14.5	16.7	15.5	13.8	2.6	0.6	0.1	26.2	10.2	46.6	3.3	5.39
浜名湖観光圏	795	13.6	16.1	13.8	12.5	2.6	0.3	0.4	24.4	16.4	43.5	3.3	5.39
海の京都観光圏：天橋立	860	16.2	17.3	14.9	13.6	2.1	1.6	0.5	23.7	10.1	48.4	4.2	5.38
海の京都観光圏：夕日ヶ浦／久美浜	867	17.9	22.5	15.3	12.5	4.5	1.3	0.6	12.7	12.8	55.7	6.3	5.41
にし阿波～剣山・吉野川観光圏	701	20.8	22.3	15.3	12.7	2.9	1.0	0.3	13.6	11.3	58.4	4.1	5.55
香川せとうちアート観光圏	735	26.1	24.4	21.6	14.4	1.9	0.5	0.4	0.3	10.3	72.1	2.9	5.62
「海風の国」佐世保・小値賀観光圏	1,280	14.4	17.6	12.4	10.2	3.4	0.9	0.6	32.8	7.7	44.4	4.9	5.41
豊の国千年ロマン観光圏	916	17.7	19.4	13.1	12.7	3.0	0.8	0.2	22.2	11.0	50.2	3.9	5.50
阿蘇くじゅう観光圏	832	26.4	19.2	8.2	7.2	2.3	0.5	0.2	29.5	6.5	53.9	3.0	5.90
【調査地点別】													
夕日ヶ浦	447	24.8	29.1	21.5	12.3	4.0	0.2	0.7	1.6	5.8	75.4	4.9	5.59
久美浜	358	7.5	14.3	7.3	12.9	3.9	1.7	0.6	28.2	23.7	29.1	6.2	5.03
		+10	：『全観光圏：2017年度・合計』より10ポイント以上高い数値に網掛け										
		+5	：『全観光圏：2017年度・合計』より5ポイント以上10ポイント未満高い数値に網掛け										
		-5	：『全観光圏：2017年度・合計』より5ポイント以上10ポイント未満低い数値に網掛け										
		-10	：『全観光圏：2017年度・合計』より10ポイント以上低い数値に網掛け										

参考) ①再来訪意向と各評価項目の関係

『再来訪意向』に対する相関(横軸)×個別評価「大変そう思う」の割合(縦軸)

		【海の京都観光圏：夕日ヶ浦/久美浜】 2017年度・全体 (n= 867)			
		再来訪意向との相関		個別評価	
		横軸		縦軸	
		相関	割合(%)	加重平均値(点)	
■ 本地域に 対する思い	①この地域は期待に 応えてくれる	高 0.59	高 11.76	4.97	
	②この地域に愛着を 持っている	高 0.61	低 9.11	4.58	
	③この地域は自分 にとって大切だ	高 0.59	低 7.84	4.45	
◆ 本地域での 体験、宿泊 などの評価 について	景観や雰囲気	自然景観や雰囲気 が感じられた	低 0.43	高 14.99	5.40
	街並み景観や 雰囲気を感じ られた	低 0.42	高 9.23	4.96	
	宿泊施設	宿泊施設の質が よいと感じた	高 0.51	高 14.99	5.32
	宿泊施設で のおもてなし が感じられた	高 0.46	高 17.88	5.41	
	食事・飲食店	この地域なら ではの食事を 味わえた	高 0.51	高 20.99	5.47
	食事の味や ボリュームが よかった	高 0.51	高 20.99	5.34	
	物販・土産 施設	この地域なら ではの土産 品が手に入 った	低 0.42	低 7.84	4.82
体験プロ グラム・ツ アー	体験プロ グラムやツ アーの内容 がよかった	低 0.44	低 1.27	4.34	
	体験プロ グラムやツ アーのガイ ドがよかった	低 0.41	低 1.61	4.34	
● 本地域での 移動や 情報収集 時に感 じたこと	域内移動	地域内の移動 が快適だと 感じた	低 0.38	低 4.50	4.03
	地域内の 案内標識が 豊富で便利 と感じた	低 0.37	低 3.23	3.92	
	地域内の 案内標識に 地域らし さを感じた	低 0.36	低 2.88	3.84	
	情報収集	地域に行っ てから容 易に情報 を収集で きた	低 0.31	低 3.34	4.21
	地域に行っ てからユニ ークな情 報を収集 できた	低 0.27	低 4.38	4.11	
平均値		0.45	9.23	4.68	



参考) ②各評価項目間の関係 (相関係数一覧)

■各指標間の相関係数

	Q12 本 地 域 の 総 合 満 足 度	Q14 本 地 域 へ の 1 年 以 内 来 訪 意 向	Q11 本 地 域 の 期 待 に 対 す る 上 回 り	Q13 本 地 域 の 紹 介 意 向	Q15 本 地 域 に 対 す る 思 い			Q16 本 地 域 で の 景 観 や 食 事 、 体 験 な ど に つ い て							Q17 本 地 域 で の 移 動 や 情 報 収 集 、 宿 泊 に つ い て							
					① れ こ の 地 域 は 期 待 に 応 え て く	② る こ の 地 域 に 愛 着 を 持 っ て い	③ 切 こ の 地 域 は 自 分 に と つ て 大	① れ 自 然 景 観 や 雰 囲 気 が 感 じ ら	② ら 街 並 み 景 観 や 雰 囲 気 が 感 じ	③ 味 こ の 地 域 な ら で は の 食 事 を	④ か 食 事 の 味 や ボ リ ウ ム が よ	⑤ 内 体 験 プ ロ グ ラ ム や ツ ア ー の	⑥ ド プ ロ グ ラ ム や ツ ア ー の ガ イ	⑦ が こ の 地 域 な ら で は の 土 産 品	① じ 地 域 内 の 移 動 が 快 適 だ と 感	② 便 地 域 内 の 案 内 標 識 が 豊 富 で	③ し 地 域 内 の 案 内 標 識 に 地 域 ら	④ 報 地 域 に 行 っ て か ら 容 易 に 情	⑤ な 地 域 に 行 っ て か ら ユ ニ ー ク	⑥ た 宿 泊 施 設 の 質 が よ い と 感 じ	⑦ 感 宿 泊 施 設 で の お も て な し が	
					Q12 本地域の総合満足度	1.00	0.57	0.83	0.79	0.70	0.54	0.51	0.61	0.54	0.62	0.61	0.47	0.48	0.52	0.32	0.29	0.29
Q14 本地域への1年以内来訪意向	0.57	1.00	0.53	0.64	0.59	0.61	0.59	0.43	0.42	0.51	0.51	0.44	0.41	0.42	0.38	0.37	0.36	0.31	0.27	0.51	0.46	
Q11 本地域の期待に対する上回り	0.83	0.53	1.00	0.75	0.68	0.50	0.49	0.57	0.54	0.53	0.54	0.53	0.54	0.52	0.30	0.29	0.28	0.36	0.37	0.56	0.58	
Q13 本地域の紹介意向	0.79	0.64	0.75	1.00	0.71	0.61	0.59	0.57	0.55	0.64	0.64	0.50	0.49	0.55	0.43	0.36	0.33	0.33	0.28	0.64	0.66	
Q15 本 地 域 に 対 す る 思 い	①この地域は期待に込めてくれる	0.70	0.59	0.68	0.71	1.00	0.74	0.69	0.62	0.58	0.58	0.55	0.53	0.58	0.56	0.40	0.34	0.32	0.39	0.36	0.58	0.59
	②この地域に愛着を持っている	0.54	0.61	0.50	0.61	0.74	1.00	0.86	0.50	0.52	0.52	0.54	0.50	0.55	0.51	0.41	0.40	0.39	0.35	0.33	0.51	0.52
	③この地域は自分にとって大切だ	0.51	0.59	0.49	0.59	0.69	0.86	1.00	0.48	0.47	0.51	0.50	0.59	0.60	0.51	0.41	0.44	0.46	0.44	0.43	0.52	0.51
Q16 本 地 域 で の 景 観 や 食 事 、 体 験 な ど に つ い て	①自然景観や雰囲気が感じられた	0.61	0.43	0.57	0.57	0.62	0.50	0.48	1.00	0.67	0.63	0.55	0.52	0.49	0.54	0.31	0.30	0.28	0.32	0.29	0.57	0.58
	②街並み景観や雰囲気が感じられた	0.54	0.42	0.54	0.55	0.58	0.52	0.47	0.67	1.00	0.57	0.54	0.61	0.68	0.57	0.36	0.37	0.37	0.35	0.34	0.47	0.50
	③この地域ならではの食事を味わえた	0.62	0.51	0.53	0.64	0.58	0.52	0.51	0.63	0.57	1.00	0.80	0.49	0.53	0.60	0.36	0.31	0.28	0.31	0.24	0.68	0.68
	④食事の味やボリュームがよかった	0.61	0.51	0.54	0.64	0.55	0.54	0.50	0.55	0.54	0.80	1.00	0.50	0.56	0.59	0.46	0.35	0.29	0.23	0.13	0.72	0.74
	⑤体験プログラムやツアーの内容がよかった	0.47	0.44	0.53	0.50	0.53	0.50	0.59	0.52	0.61	0.49	0.50	1.00	0.91	0.64	0.50	0.52	0.52	0.51	0.55	0.56	0.55
	⑥プログラムやツアーのガイドがよかった	0.48	0.41	0.54	0.49	0.58	0.55	0.60	0.49	0.68	0.53	0.56	0.91	1.00	0.64	0.55	0.56	0.55	0.51	0.50	0.57	0.57
	⑦この地域ならではの土産品が手に入った	0.52	0.42	0.52	0.55	0.56	0.51	0.51	0.54	0.57	0.60	0.59	0.64	0.64	1.00	0.33	0.34	0.30	0.38	0.33	0.53	0.53
Q17 本 地 域 で の 移 動 や 情 報 収 集 、 宿 泊 に つ い て	①地域内の移動が快適だと感じた	0.32	0.38	0.30	0.43	0.40	0.41	0.41	0.31	0.36	0.36	0.46	0.50	0.55	0.33	1.00	0.78	0.63	0.40	0.25	0.46	0.47
	②地域内の案内標識が豊富で便利と感じた	0.29	0.37	0.29	0.36	0.34	0.40	0.44	0.30	0.37	0.31	0.35	0.52	0.56	0.34	0.78	1.00	0.84	0.58	0.44	0.39	0.40
	③地域内の案内標識に地域らしさを感じた	0.29	0.36	0.28	0.33	0.32	0.39	0.46	0.28	0.37	0.28	0.29	0.52	0.55	0.30	0.63	0.84	1.00	0.62	0.54	0.31	0.30
	④地域に行ってから容易に情報を収集できた	0.35	0.31	0.36	0.33	0.39	0.35	0.44	0.32	0.35	0.31	0.23	0.51	0.51	0.38	0.40	0.58	0.62	1.00	0.83	0.29	0.27
	⑤地域に行ってからユニークな情報を収集できた	0.32	0.27	0.37	0.28	0.36	0.33	0.43	0.29	0.34	0.24	0.13	0.55	0.50	0.33	0.25	0.44	0.54	0.83	1.00	0.20	0.19
	⑥宿泊施設の質がよいと感じた	0.62	0.51	0.56	0.64	0.58	0.51	0.52	0.57	0.47	0.68	0.72	0.56	0.57	0.53	0.46	0.39	0.31	0.29	0.20	1.00	0.91
	⑦宿泊施設でのおもてなしが感じられた	0.62	0.46	0.58	0.66	0.59	0.52	0.51	0.58	0.50	0.68	0.74	0.55	0.57	0.53	0.47	0.40	0.30	0.27	0.19	0.91	1.00

※相関係数 : ■=0.80以上 / ■=0.60以上 / ■=0.50以上

【2017年度】来訪者満足度調査

『海の京都観光圏：夕日ヶ浦／久美浜』報告書

